



# Barómetro Región de Murcia

*Mayo de 2022*

## Resumen ejecutivo

Parte I: Estudio electoral



**OBEDE**  
Observatorio Español de  
Estudios Demoscópicos  
UCAM



# Ficha Técnica

**ÁMBITO:** Autonómico

**UNIVERSO:** Censados en la Región

**TAMAÑO DE LA MUESTRA:** 800 entrevistas

**TRABAJO DE CAMPO:** 4 al 21 de abril de 2022

**METODOLOGÍA:** Telefónica asistida por ordenador CATI 75% fijos + 25% móviles

**NIVEL DE CONFIANZA Y ERROR MUESTRAL:** Para un nivel de confianza del 95'45% (dos sigmas) y para  $P=Q$ , el error real para el conjunto de la muestra es +/- 3'54%

**PROCEDIMIENTO DE MUESTREO:**

Unidad primaria de muestreo: municipio.

Selección aleatoria proporcional.

Cuotas cerradas de edad y género.

**CUOTAS DE EDAD/GÉNERO (n):** Datos del Padrón Continuo de Población.

**CUESTIONARIO:** Estructurado y cerrado.

	Tramos de edad	18/30	31/44	45/64	+65	Total
<b>Sexo</b>	Mujeres	69	95	147	99	410
	Hombres	73	97	144	76	390
	Total	142	192	291	175	800



# Contextualización del estudio

Este estudio se ha realizado en un momento de incremento de la inestabilidad política y social. Dos asuntos de ámbito internacional han tenido especial incidencia: las consecuencias socioeconómicas derivadas de la grave crisis sanitaria producida por la Covid, con el añadido de la política draconiana de 'Cero Covid' aplicada por el gobierno chino que afecta a los suministros globales, y de otro lado la de seguridad y económica causada por la ocupación de Ucrania por Rusia, que incide en el precio de la energía.

A ello se une la falta de estabilidad institucional en España, con frecuentes grietas en el seno del Gobierno de la Nación respecto de asuntos que han tenido trascendencia ciudadana, la crisis interna del Partido Popular con el posterior ascenso de Núñez Feijóo como líder de este partido, el adelanto electoral en Castilla y León (con VOX entrando por primera vez en un gobierno autonómico) y el anuncio de adelanto de las de Andalucía.

## El estudio se divide en dos partes:

La primera, **electoral**, recoge la opinión de los ciudadanos de la Región de Murcia respecto del ámbito regional (intención de voto, flujos entre partidos, etc.) y nacional (vigencia del actual pacto de Gobierno, liderazgos, etc.). Entre las conclusiones regionales destaca de cara a unos hipotéticos comicios, la necesidad de pactos para gobernar, confirmándose una amplia posible mayoría PP-VOX, con un PSOE que repunta ligeramente respecto del barómetro anterior, estimulado por su nuevo secretario general, José Vélez. Y en el ámbito nacional, que también una amplia mayoría (68'7%) de los encuestados considera que el PSOE debería dejar de gobernar con UP (lo reclaman así incluso un 57'9% de los votantes socialistas), en tanto que el PP logra un positivo 'efecto Feijóo'.

En la segunda del estudio, **socioeconómica**, aborda tales como demografía, atención a la tercera edad, guerra de Ucrania, economía, etc...

---

## Observatorio Español de Estudios Demoscópicos

Facultad de Ciencias Sociales y de la Comunicación

UCAM Universidad Católica San Antonio de Murcia

- Fco. Javier López Carvajal. *Colegiado nº 8.968 - Colegio Nacional de Ciencias Políticas y Sociología.*
- Pablo Blesa Aledo. *Decano de la Facultad de Comunicación.*
- Antonio Semitiel García. *Director de Comunicación.*



# Comentarios

## *al gráfico 1*

El Partido Popular se consolida de forma estable en el primer puesto (cabe recordar que perdió las elecciones autonómicas de 2019), alcanzando 38'6% de los votos, lo que supondría 19 escaños en la Cámara autonómica (tres más que en los comicios anteriores), quedándose a 4 de la mayoría absoluta, por lo que se vería obligado a negociar para mantener el Gobierno regional.

El PSOE, con el 28'6% de los votos, obtendría 14 diputados (a 5 del PP y con 3 menos que en las elecciones pasadas), si bien estos últimos meses detiene su caída y repunta ligeramente. Dentro de lo que podríamos denominar 'bloque de izquierdas', sube unas décimas Unidas Podemos, de modo que dos barómetros atrás alcanzaba los 3 diputados, y si bien en el pasado (hace un año) Más País le arrebató uno de esos tres, ahora se desvanece ese efecto, desapareciendo la representación de Más País para volver sus votos a UP.

Ciudadanos se mueve en el entorno del 3% de los votos, justo en la barrera electoral, conservando en este barómetro presencia en la Asamblea, aunque solo con 1 diputado y de forma ajustada.

El Partido Popular (19 escaños) obtendría más representación que PSOE+UP+Cs (18), pero se quedaría a 4 diputados de la mayoría absoluta, con lo que VOX resulta decisivo para la gobernabilidad de la Región de Murcia. Esta formación duplicaría su presencia en el Parlamento autonómico, pasando de los 4 diputados que logró en las elecciones pasadas a 8, mismo número que en el barómetro del pasado año, si bien crece, tendiendo al 9. Por ello se sitúa como la llave imprescindible para formar gobierno, bien sustentándolo externamente, bien formando parte de él.

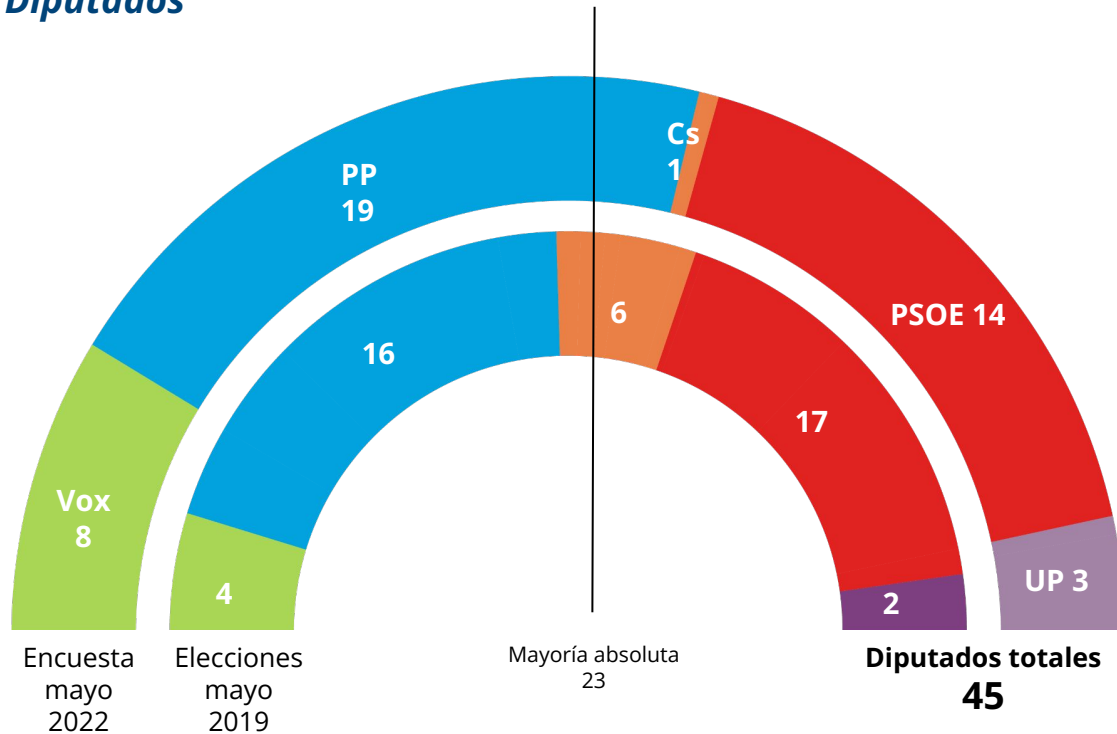
Otro hecho destacable es el crecimiento de la abstención, que se sitúa en un 40'9%, más de tres puntos por encima de la que se dio en las elecciones de 2019, indicador de la desafección de la sociedad hacia la política y un hecho preocupante en términos de calidad democrática.



# Comparativa intención de voto (%)

Gráfico 1

Nº Diputados



% voto candidatura

	Elecciones mayo 2019	Encuesta mayo 2022
<b>PSOE</b>	32,6%	28,6%
<b>PP</b>	32,5%	38,6%
<b>CIUDADANOS</b>	12,0%	3,3%
<b>VOX</b>	9,5%	16,2%
<b>UP</b>	5,6%	6,3%

% Abstención

Elecciones mayo 2019  
**37,67%**

Encuesta mayo 2022  
**40,90%**

Diferencia  
**+ 3,23%**



# Comentarios

## a los gráficos 2 y 3

### Gráfico 2

**Crecimientos:** VOX es la formación que mayor crecimiento registra, un 6'7%, lo que le permitiría duplicar su representación en la Asamblea, pasando de 4 a 8 diputados. Le sigue el Partido Popular con un 6'1% respecto a los resultados de las elecciones autonómicas de 2019, traduciéndose en un aumento de 3 diputados, para alcanzar los 19.

Finalmente, Unidas Podemos experimenta un leve avance (+0'7%) respecto a las últimas autonómicas, lo que se substancia en un aumento de su presencia parlamentaria, pasando de 2 a 3 diputados.

**Descensos:** Ciudadanos no muestra indicios de recomposición, ya que en el trabajo OBEDE de mayo 2021 perdía el 72% de sus electores respecto a las autonómicas de 2019, y se desplomaba un 8'6% (sobre el total de votos emitidos), en tanto que en el estudio actual pierde una décima adicional. Pese a esta caída tan pronunciada, mantendría de forma muy ajustada la representación con 1 escaño, frente a los 4 de 2019.

Por su parte el PSOE, que pasó de ganar las elecciones autonómicas (17 escaños) a registrar un desplome de 5'5 puntos en nuestro trabajo de mayo 2021, ahora recupera 1'4 puntos respecto de este, moderando su pérdida de adhesiones en relación a la cita de 2019 (- 4'1%). Esto se traduce en la pérdida de tres diputados, pasando de 17 escaños en 2019 a 14 en este barómetro.

### Gráfico 3

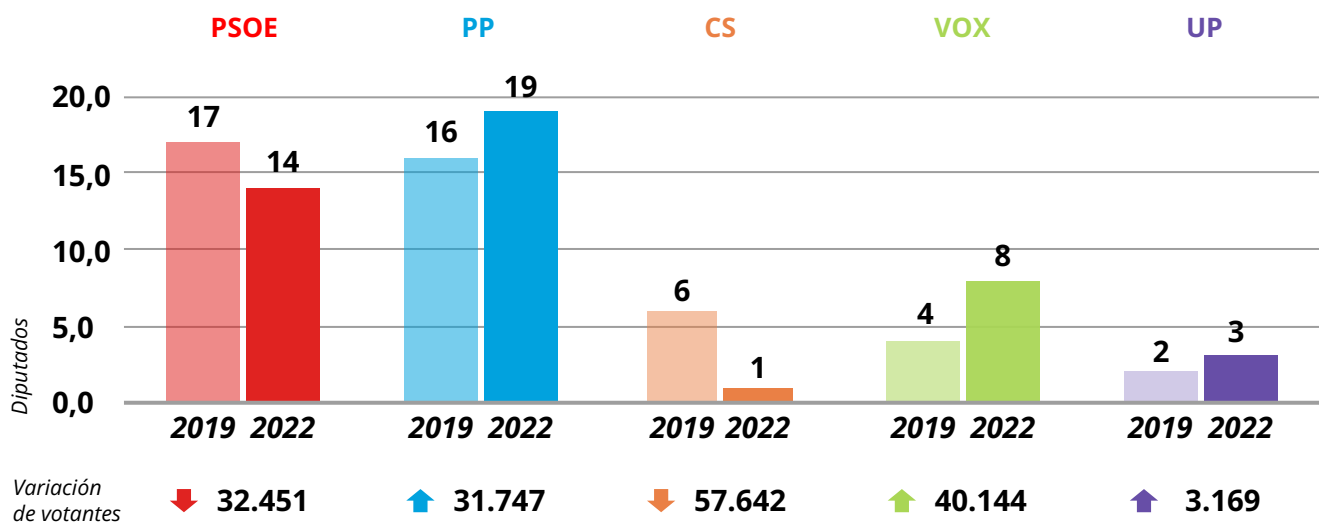
La elevada abstención se manifiesta de manera especialmente acusada entre los jóvenes de 18 a 30 años, ya que el 48,6% responde no tener intención de votar, en tanto que es superior al 40% en los grupos de 31 a 44 años y de 45 a 64 años.

Los votantes del Partido Popular se concentran principalmente en los mayores de 45 años, caso similar a los apoyos del PSOE. Por su parte VOX tiene su mayor nicho de votos en las personas jóvenes y de mediana edad, entre los 31 y 45 años, característica que comparte el electorado de Ciudadanos.

Podemos y Más País (aunque este último no alcanza representación) tienen entre los electores más jóvenes (18 a 30 años) su mayor caladero de votos.

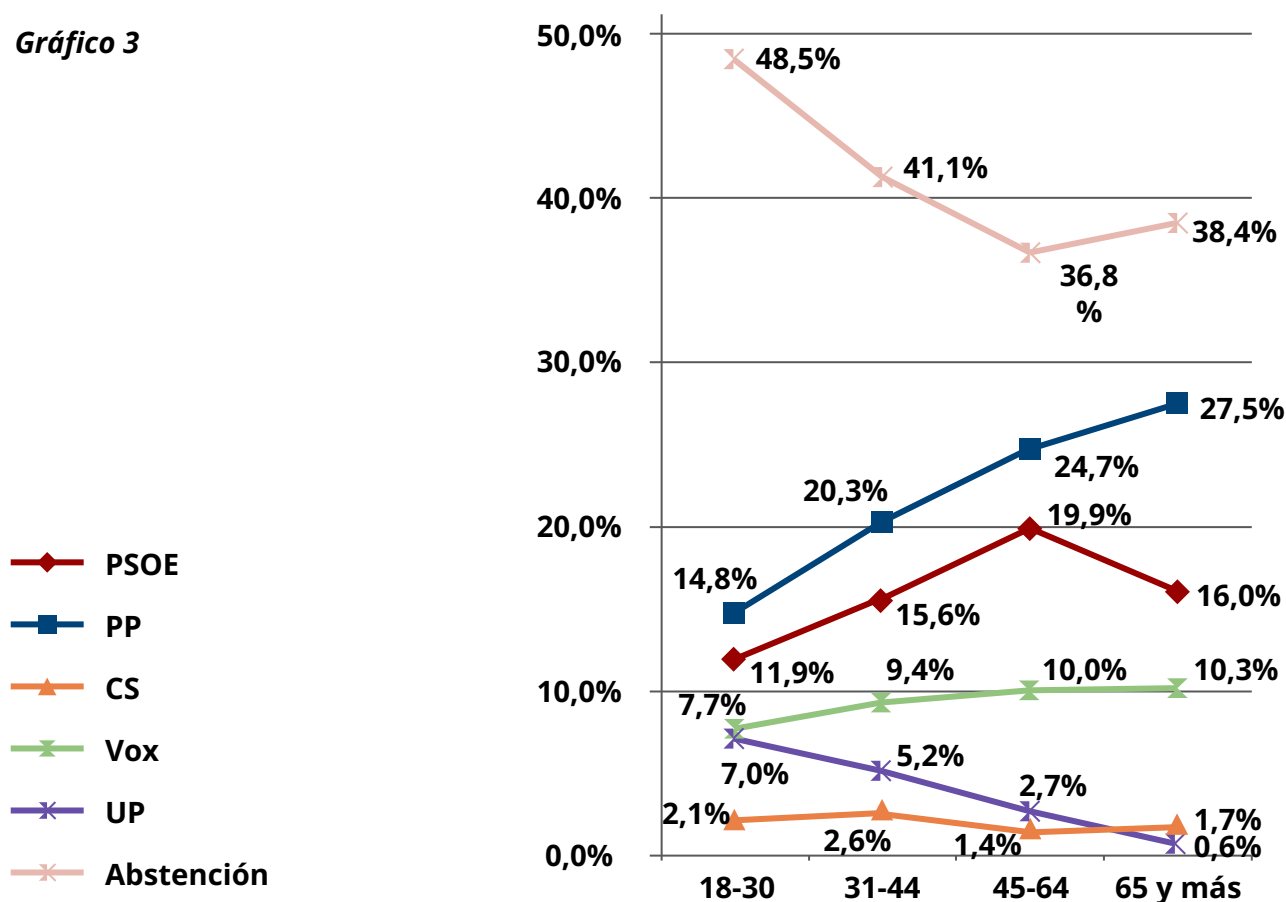
# Variación de voto por partido

Gráfico 2



# Votantes por franjas de edad (%)

Gráfico 3





## Comentarios

### *al gráfico 4*

Evolución durante la legislatura:

Vox sigue una línea ascendente, ya que obtuvo el 9'5% de los votos en las elecciones de 2019, un 15'6% en el estudio de OBEDE de hace un año y ahora sube un 0'7% adicional, pasando a tener el 16'2%, siendo el partido que más crece en intención de voto en estos tres años de legislatura.

El Partido Popular registra un crecimiento del 6'1% por encima de las autonómicas de 2019, aunque en el trabajo OBEDE de mayo 2021 el crecimiento era del 7'2% en relación a esa cita electoral. Esto le permite auparse a la primera posición en la pugna electoral, dejando atrás la derrota de 2019, pero sigue lejos de sus mejores resultados en unas elecciones autonómicas.

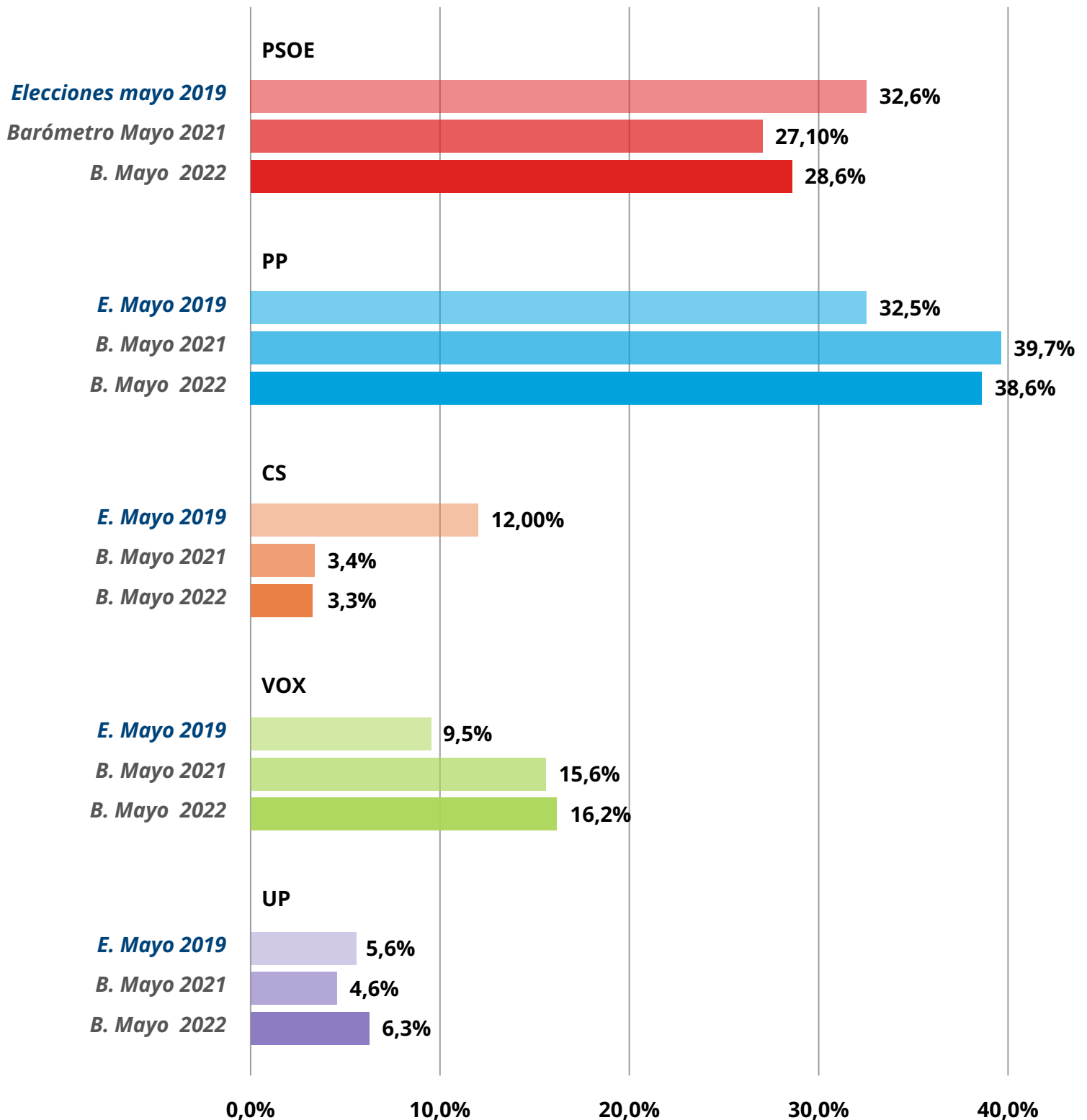
Unidas Podemos fagocita el efecto de Más País del trabajo de hace un año, aumentando sus expectativas de voto casi un punto por encima de lo obtenido en los comicios de 2019, lo que le permitiría obtener un escaño más, llegando a los tres asientos en la Asamblea Regional.

El PSOE detiene su deterioro y recupera votantes respecto al barómetro de 2021: en las autonómicas de 2019 obtuvo la victoria con un 32'6% de los votos (una décima más que el PP), en nuestro estudio de mayo 2021 perdía 5'5% de adhesiones (27'1% de votantes), mientras en el actual recupera 1'5 puntos (pasa a tener el 28,6%).

El gran perjudicado continúa siendo Ciudadanos, que ya en nuestro trabajo de 2021 presentaba una pérdida del 72% de sus electores y en el actual llega hasta el 77'4% de sus votantes de 2019.

# Comparativa evolución en intención de voto

Gráfico 4





## Comentarios

### a los gráficos 5 y 6

La fuga de votos más destacada la sufre Ciudadanos, favoreciendo principalmente al Partido Popular, ya que el 42'4% de los que se decantaron por la formación naranja en 2019 ahora optaría por los populares, mientras que un 22'6% se irían a VOX y un 12% se abstendría. Solo un 22'6% de sus votantes se mantendrían fieles, mientras que no se registra transferencia de votos a su favor.

El PSOE fideliza al 76'5% de sus votantes de 2019, mientras que pierde un 8'7% en favor del PP y 4'6% en beneficio de UP. Sin embargo, el 19'4% de los antiguos votantes morados ahora optarían por el PSOE. Esto explica que la fidelización de Unidas Podemos sea del 72'2%.

En cuanto a Vox, volvería a ser votado por el 92'6% de los que ya lo hicieron en 2019, siendo el nivel de fidelización más alto de cuantos partidos concurrieron a las pasadas elecciones autonómicas. Además, capta el 22'6% de los votantes de Ciudadanos, a los que se sumarían el 9'8% de los que votaron al Partido Popular en 2019.

Finalmente, el Partido Popular fideliza al 84'8% de sus votantes, a los que añade al anteriormente citado 42'4% de votantes de Ciudadanos, más el 8'7% que migra desde el PSOE y el 3'2% desde Vox, mientras que su fuga de votos es casi del 10%, hacia VOX. El resto de los desenganchados transita a la abstención.

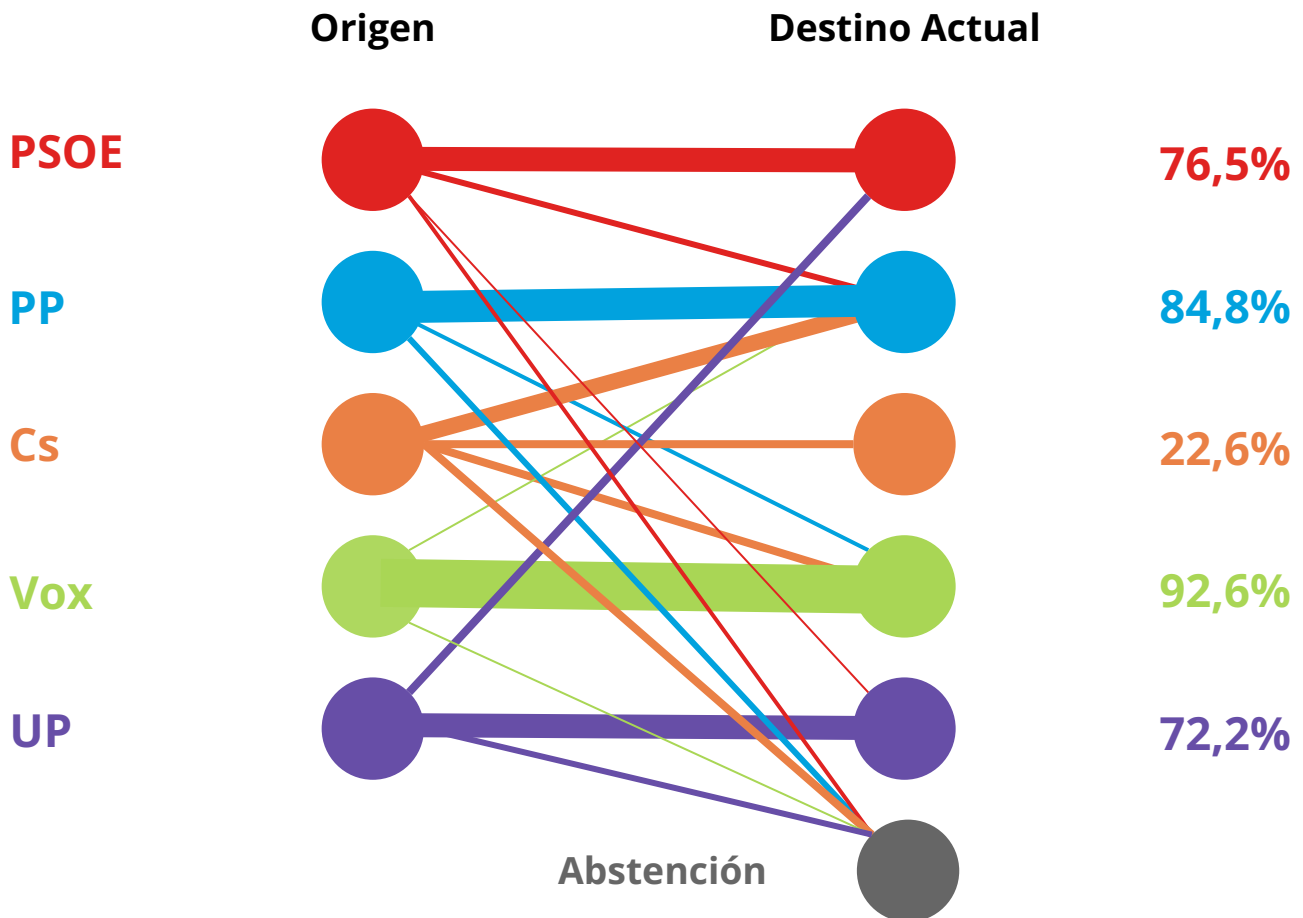
En cuanto a la abstención, se nutre especialmente de anteriores votantes de Ciudadanos (12'4%), de antiguos votantes del PSOE (9'7%), seguidos de los de UP (5'6%) y por último PP (4'5%) y VOX (4'2%).

DESTINO ACTUAL	ORIGEN				
	PSOE	PP	CS	VOX	UP
<b>PSOE</b>	76,5%	0,0%	0,0%	0,0%	19,4%
<b>PP</b>	8,7%	84,8%	42,4%	3,2%	0,0%
<b>CS</b>	0,0%	0,5%	22,6%	0,0%	0,0%
<b>Vox</b>	0,0%	9,8%	22,6%	92,6%	0,0%
<b>UP</b>	4,6%	0,0%	0,0%	0,0%	72,2%
<b>Abstención</b>	9,7%	4,5%	12,4%	4,2%	5,6%



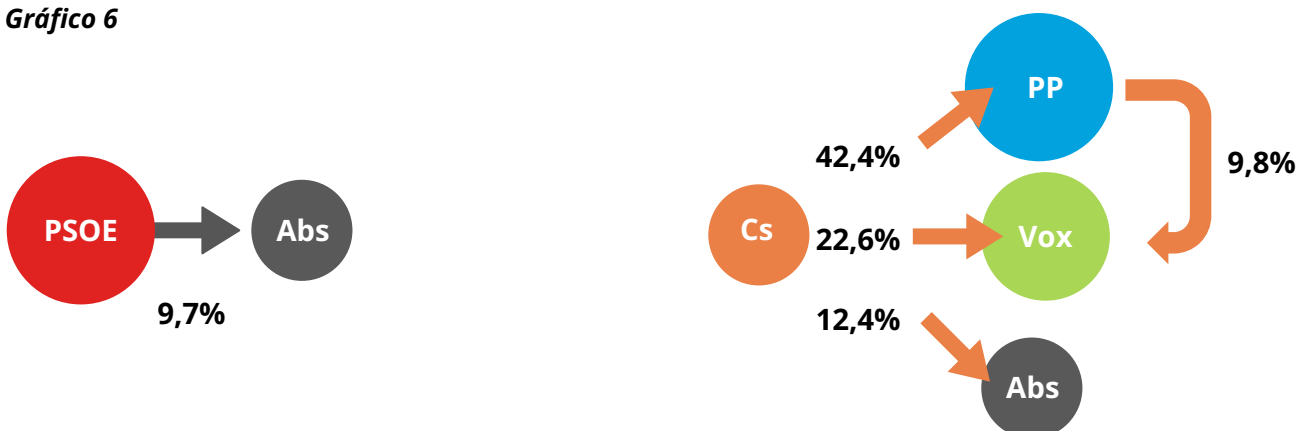
# Principales trasvases de votantes

Gráfico 5



## Flujos más destacados

Gráfico 6





## Comentarios

### *al gráfico 7*

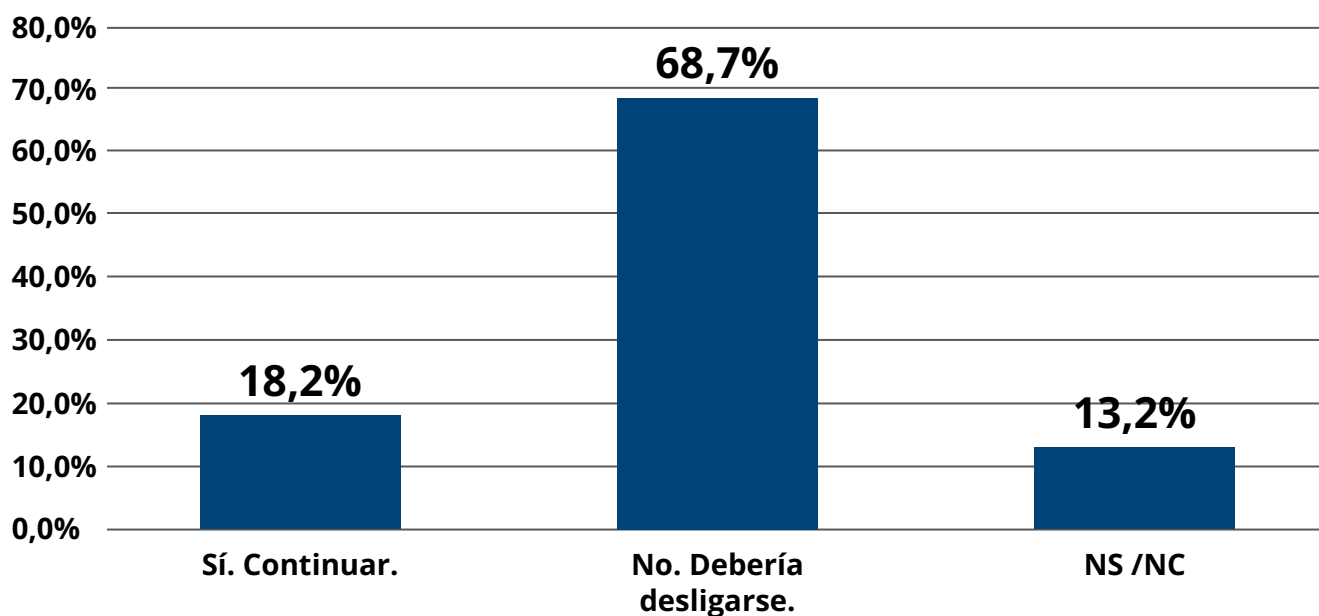
Un contundente 68,7% de los encuestados opina que el PSOE debería desligarse de Unidas Podemos en el Gobierno de coalición que mantienen a nivel nacional, frente al 18,2% que está a favor de su continuidad. Esta posición la comparte incluso la mayoría (57,9%) de quienes se declaran votantes del Partido Socialista. Solo apoyan esa coalición los votantes de UP (77'1%), mientras que la rechazan los del PP (91'1%), Cs (86'8%), VOX (100%) y del propio PSOE (57'9%, en tanto que aboga por su continuidad el 31'2% de sus votantes).

Ese deseo de ruptura (68'7%) se refleja en todas las franjas de edad, siendo más acentuado entre los mayores de 45 años (70%) y ligeramente inferior en los menores de esa edad (aunque siempre por encima del 64%).



## ¿Considera que en la actual situación de España y Europa, el PSOE debería mantener su relación de gobierno con Podemos o desligarse de este partido?

Gráfico 7



### Recuerdo de voto

	PSOE	PP	CS	VOX	UP	RESTO
Sí. Continuar.	31,2%	1,0%	2,6%	0,0%	77,1%	13,5%
No. Debería desligarse.	57,9%	91,1%	86,8%	100,0%	14,3%	43,2%
Ns/Nc	10,9%	7,9%	10,5%	0,0%	8,6%	43,2%

### Segmentación por edad

	18-30	31-44	45-64	65 y más	Total
Sí. Continuar.	21,7%	27,0%	19,7%	8,2%	18,2%
No. Debería desligarse.	66,7%	64,3%	70,5%	70,0%	68,7%
Ns/Nc	11,7%	8,7%	9,8%	21,8%	13,2%



## Comentarios

### al gráfico 8

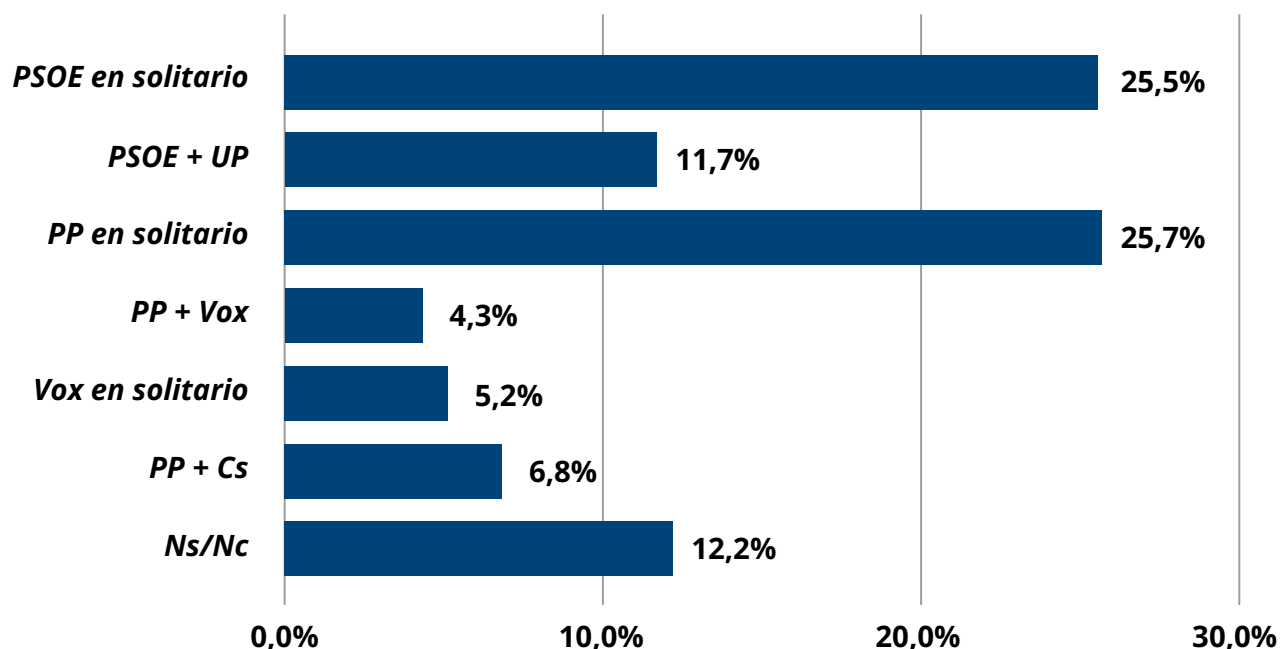
El bipartidismo vuelve a ser mayoritario en España. Preguntados los ciudadanos sobre qué gobierno creen que sería más efectivo en la resolución de los problemas que aquejan a nuestro país, un 25'7% estiman que un gobierno en solitario del PP, y un 25'5% un gobierno en solitario del PSOE. El resto se reparte en opciones minoritarias de gobiernos en solitario u otras coaliciones.

### Recuerdo de voto

	PSOE	PP	CS	VOX	UP
<b>PSOE en solitario</b>	66,1%	0,5%	0,0%	0,0%	5,7%
<b>PSOE + UP</b>	20,8%	0,0%	0,0%	0,0%	48,6%
<b>PSOE + PP</b>	3,6%	2,0%	0,0%	0,0%	0,0%
<b>PP + PSOE</b>	0,0%	1,5%	0,0%	0,0%	0,0%
<b>PP en solitario</b>	1,4%	72,4%	7,9%	0,0%	0,0%
<b>PP + Vox</b>	0,0%	7,9%	7,9%	24,1%	0,0%
<b>Vox en solitario</b>	0,0%	3,0%	2,6%	75,9%	0,0%
<b>PP + Cs</b>	0,0%	9,4%	57,9%	0,0%	0,0%
<b>PSOE + Cs</b>	2,3%	0,5%	5,3%	0,0%	8,6%
<b>Podemos en solitario</b>	0,9%	0,0%	0,0%	0,0%	34,3%

## ¿Qué Gobierno de España cree que solventaría mejor la crisis económica y social que atravesamos actualmente?

Gráfico 8 (Principales preferencias)



### Segmentación por edad

	18-30	31-44	45-64	65 y más	Total
PSOE en solitario	21,7%	24,6%	26,5%	21,8%	25,5%
PSOE + UP	16,7%	15,1%	13,1%	5,3%	11,7%
PSOE + PP	1,7%	0,0%	3,3%	1,8%	2,0%
PP + PSOE	5,0%	0,0%	0,0%	0,6%	0,7%
PP en solitario	13,3%	23,0%	29,2%	31,2%	25,7%
PP + Vox	3,3%	4,0%	3,3%	6,5%	4,3%
Vox en solitario	6,7%	4,8%	5,7%	4,1%	5,2%
PP + Cs	8,3%	9,5%	6,6%	4,7%	6,8%
PSOE + Cs	0,0%	2,4%	2,0%	1,8%	1,8%
Podemos en solitario	3,3%	7,9%	1,2%	0,0%	2,5%



# Comentarios

## *al gráfico 9*

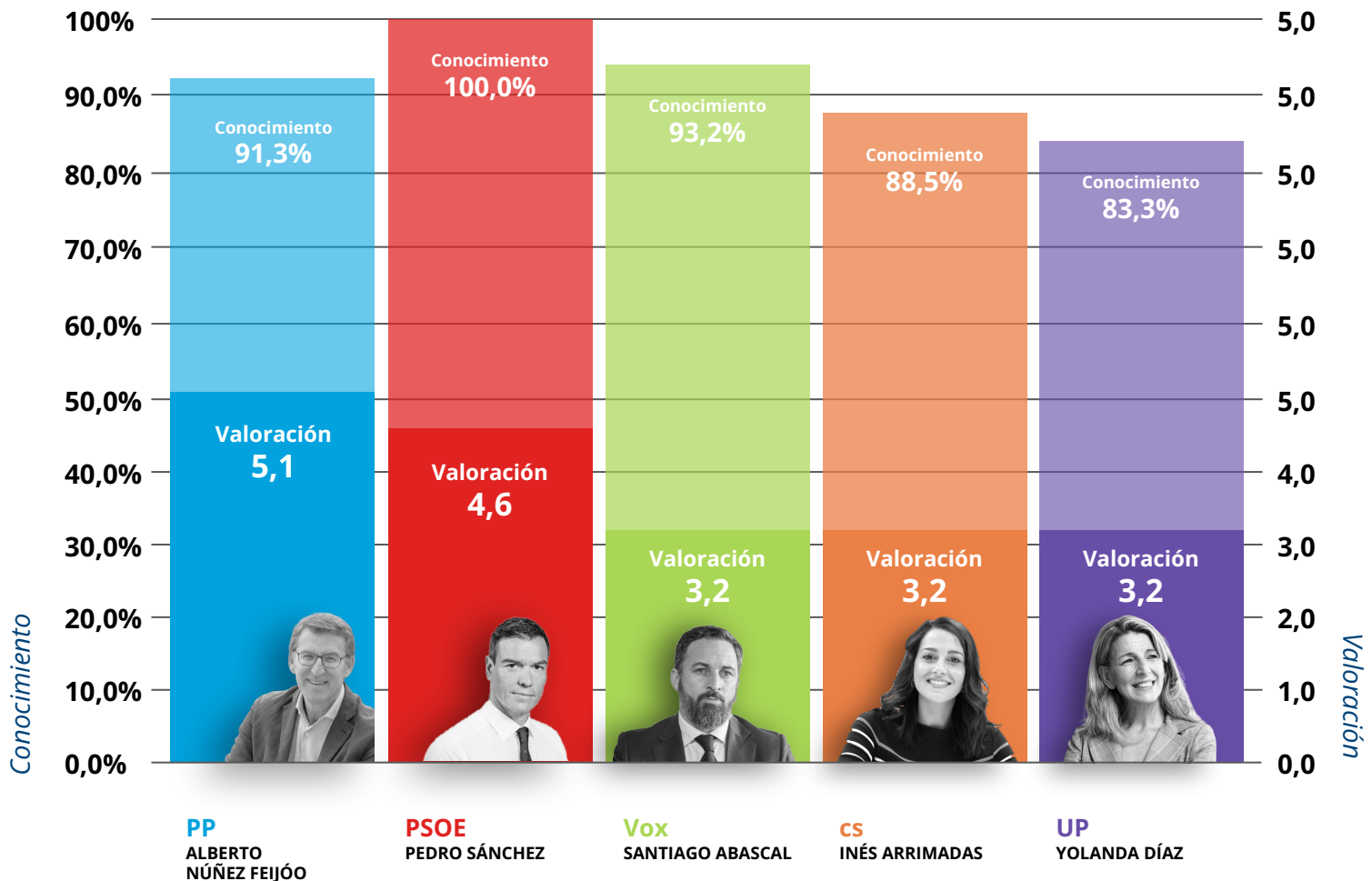
Los líderes nacionales de los partidos políticos más representativos obtienen, por lo general, una baja puntuación de los electores de la Región de Murcia. Solo uno de ellos aprueba, - el líder del PP, Nuñez Feijóo, quien obtiene una valoración de 5'1, medio punto superior a la nota que acredita el secretario general del PSOE, Pedro Sánchez (4'6), que no evoluciona en la comparativa con su valoración en nuestro estudio de mayo 2021. Tampoco lo hace la líder de Ciudadanos, Inés Arrimadas, estancada en una nota de 3'2, la misma que Santiago Abascal (VOX) y Yolanda Díaz (UP), siendo Íñigo Errejón (Más País) el peor valorado (2'7) por los murcianos.



# Líderes nacionales

Valoración (0-10)

Gráfico 9



## Recuerdo de voto

**PSOE**  
 PEDRO SÁNCHEZ  
**PP**  
 ALBERTO NÚÑEZ FEIJÓO  
**UP**  
 YOLANDA DÍAZ  
**VOX**  
 SANTIAGO ABASCAL  
**CIUDADANOS**  
 INÉS ARRIMADAS

PSOE	PP	CS	VOX	UP	RESTO
6,6	3,1	3,6	2,0	5,0	4,1
3,7	6,9	5,3	4,6	3,8	3,6
4,2	1,8	2,5	1,0	6,4	3,4
2,1	4,0	3,5	8,1	2,2	2,0
2,9	3,3	5,5	2,5	3,3	2,7



## Comentarios

### al gráfico 8

**Conocimiento:** De los líderes que permanecen en su puesto transcurrido un año desde nuestro último trabajo, en mayo de 2021, Fernando López Miras (PP) es el más conocido por los murcianos, con un 97'5% de popularidad, creciendo 2 puntos respecto a mayo de 2021. Tanto el líder de VOX, José Ángel Antelo, como el de Podemos, Javier Sánchez Serna, ven mermada su popularidad: el primero era conocido hace un año por un 70'3% de la ciudadanía y hoy lo es por un 59'2%, y el jefe de filas de los morados lo era por un 65'4% de la población en mayo de 2021 y hoy le es familiar a un 59'2% de los encuestados.

Se estrenan dos líderes: José Vélez (PSOE), quien alcanza una popularidad de 88'8% y es así el segundo líder más conocido entre los murcianos, sin embargo su rango de popularidad aún es inferior al que obtuvo en nuestro trabajo del pasado año -mayo 2021- su predecesor en la Secretaría General del PSOE regional: Diego Conesa llegó a ser conocido en mayo 2021 por un 90'9% de la población. En cuanto afecta a la líder de Ciudadanos, María José Ros Olivo, es conocida por un 61'8% de la población, muy por debajo del 76'5% que en mayo de 2021 conocía a su predecesora en el liderazgo de Ciudadanos Ana Martínez Vidal.

**Valoración:** Ningún líder consigue aprobar, y los que permanecen en el cargo -López Miras, Sánchez Serna, Antelo- bajan su nota respecto a la de nuestro trabajo de mayo 2021.

En esta edición, el líder del PP, Fernando López Miras, se queda a una décima del aprobado (4'9), a pesar de lo cual encabeza el podium como el más valorado de los líderes murcianos hoy (en mayo de 2021 fue de 5'5 puntos). El secretario general del PSOE, José Vélez, es segundo, con una puntuación tres décimas inferior a la del presidente regional (4'6). Más de un punto por debajo de Vélez se agrupan con registros muy próximos la líder de Ciudadanos, María José Ros Olivo (3'5), y con 3'3 tanto José Ángel Antelo, de Vox, como Javier Sánchez Serna, de Unidas Podemos.

### Recuerdo de voto

	PSOE	PP	CS	VOX	UP
<b>PP</b> FERNANDO LÓPEZ MIRAS	3,8	6,7	4,9	4,9	3,7
<b>PSOE</b> JOSÉ VÉLEZ	6,4	3,0	3,3	2,2	5,3
<b>CIUDADANOS</b> MARÍA JOSÉ ROS OLIVO	3,1	3,4	6,0	2,7	3,7
<b>VOX</b> JOSÉ ÁNGEL ANTELO	2,0	3,7	3,4	7,5	2,5
<b>UP</b> JAVIER SÁNCHEZ SERNA	4,0	2,0	2,5	1,2	6,2



# Líderes regionales

Conocimiento (%) y valoración (0-10)

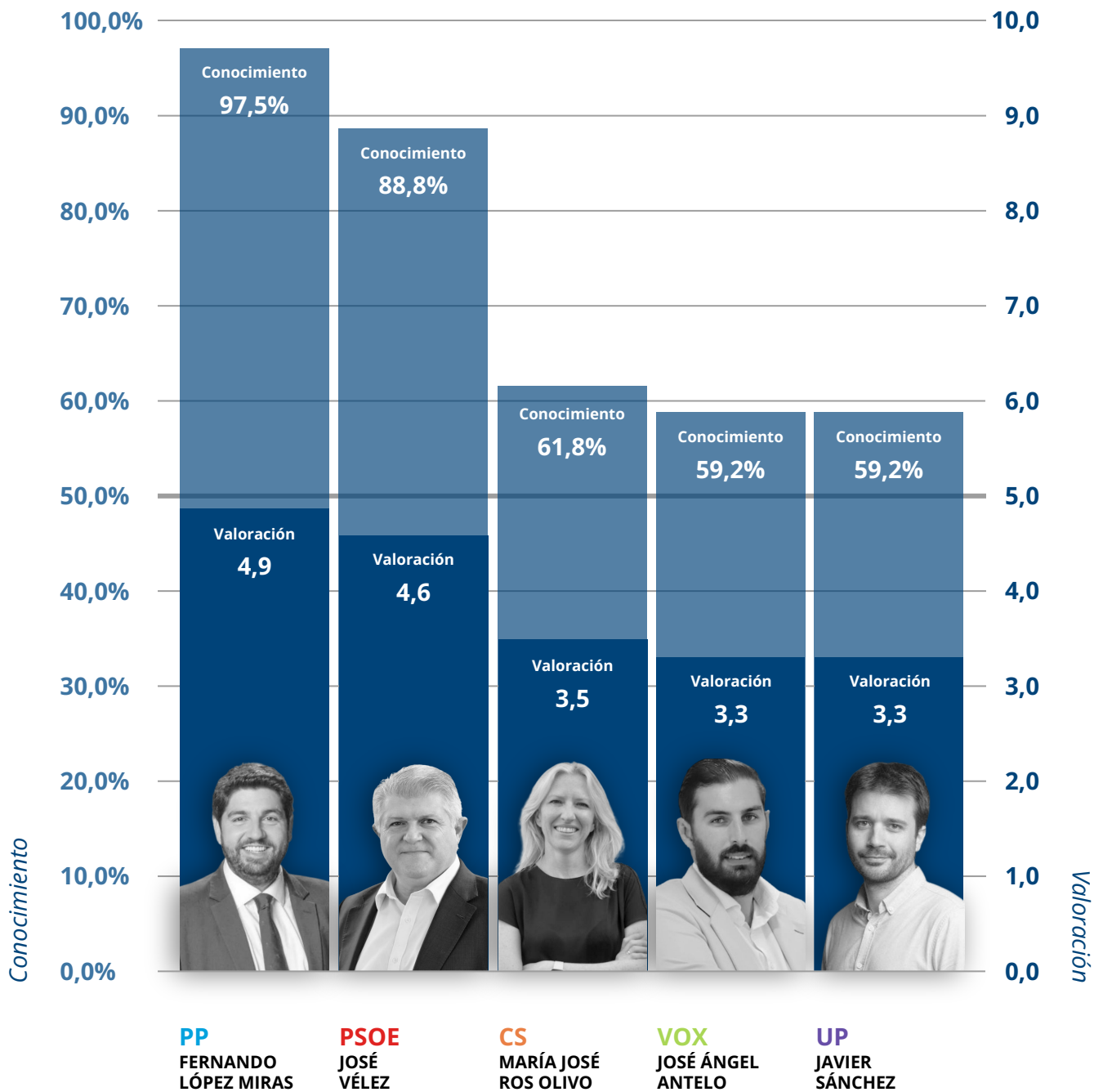
Gráfico 8



Conocimiento



Valoración





# OBEDE

Observatorio Español de  
Estudios Demoscópicos

**UCAM**