



# Barómetro Región de Murcia

*Mayo de 2021*

## Resumen ejecutivo

Parte I: Estudio electoral

Parte II: Contenido económico-social como consecuencia de la pandemia



**OBEDE**  
Observatorio Español de  
Estudios Demoscópicos  
UCAM





# Parte I.

## Estudio electoral



# Ficha Técnica

**ÁMBITO:** Autonómico

**UNIVERSO:** Censados en la Región

**TAMAÑO DE LA MUESTRA:** (Número de entrevistas): 800

**TRABAJO DE CAMPO:** 10 al 17 de mayo de 2021

**METODOLOGÍA:** Telefónica asistida por ordenador CATI 75% fijos + 25% móviles

**NIVEL DE CONFIANZA Y ERROR MUESTRAL:** Para un nivel de confianza del 95,45% (dos sigmas), y para  $P=Q$ , el error real para el conjunto de la muestra es:  $\pm 3,54\%$

**PROCEDIMIENTO DE MUESTREO:**

Unidad primaria de muestreo: municipio.

Selección aleatoria proporcional.

Cuotas cerradas de edad y género.

**CUOTAS DE EDAD/GÉNERO (n):** Datos del Padrón Continuo de Población.

**CUESTIONARIO:** Estructurado y cerrado.

	Tramos de edad	18/30	31/44	45/64	+65	Total
Sexo	Mujeres	69	98	144	98	409
	Hombres	73	100	142	76	391
	Total	142	198	286	174	800



# Contextualización del estudio

El trabajo de campo de este estudio fue realizado entre los días 10 a 17 de mayo de 2021, una semana después de las elecciones autonómicas en la Comunidad de Madrid y transcurridos dos meses de la fallida moción de censura al Gobierno Regional promovida por Ciudadanos y PSOE, que supuso un terremoto político regional con grandes repercusiones en la política nacional.

Los hechos acontecidos en los últimos meses en el ámbito político regional han penalizado a los promotores de la moción de censura, y consolidado al Partido Popular y a VOX como únicas fuerzas políticas con opciones de gobierno en la Región de Murcia.

Otra consecuencia de la moción de censura fue la convocatoria electoral adelantada en la Comunidad de Madrid, con repercusión a favor del Partido Popular presidido por Isabel Díaz Ayuso. Este hecho ha impulsado al PP y penalizado gravemente al que fuera su socio de gobierno tanto en la Región como en Madrid, Ciudadanos, que queda al borde de convertirse en una fuerza extraparlamentaria en la Región de Murcia, como ocurriera en Madrid.

El efecto de las elecciones madrileñas también repercute en la Región de Murcia con la irrupción de Más País/Más Región, que entraría en la Asamblea Regional con un diputado y tendencia alcista en detrimento de PSOE y UP.

Este estudio consta de dos partes: la primera se centra en el ámbito electoral regional (intención de voto, flujos entre partidos, segmentaciones, valoraciones de los candidatos, etc...); la segunda sobre la opinión de los ciudadanos de la Región acerca de aspectos sociales, económicos, culturales y educativos.

---

## Observatorio Español de Estudios Demoscópicos

Facultad de Ciencias Sociales y de la Comunicación

UCAM Universidad Católica San Antonio de Murcia

- Fco. Javier López Carvajal. *Colegiado nº 8.968 - Colegio Nacional de Ciencias Políticas y Sociología.*
- Pablo Blesa Aledo. *Decano de la Facultad de Ciencias Sociales y de la Comunicación.*
- Antonio Semitiel García. *Director de Comunicación.*



# Comentarios

## *al gráfico 1*

El Partido Popular consolida su liderazgo en la pugna electoral, creciendo casi 6 puntos respecto al barómetro de invierno, y situándose al borde del 40% de los votos, lo que le supondría 20 diputados en la Asamblea Regional.

El PSOE se mantiene en segunda posición, pero continúa la tendencia a la baja, perdiendo 3 puntos respecto al mes de diciembre y cae hasta los 13 diputados, perdiendo 4 respecto a las elecciones de 2019.

Vox continúa con su tendencia alcista y, aunque este crecimiento se ralentiza, duplicaría los diputados obtenidos en las autonómicas de 2019, alcanzando los 8 escaños. Además se afianza como la llave para la formación del futuro Gobierno Regional.

Podemos continúa con su pérdida de apoyos, dejándose 1 punto respecto a las anteriores elecciones, aunque logra mantener la actual representación de 2 diputados.

Es Ciudadanos el partido que sufre un mayor desgaste, situándose al borde de la desaparición en la Asamblea Regional. El resultado del barómetro arroja un 72,5% de pérdida de los apoyos obtenidos en 2019, logrando solo el 3,4% de los votos en unas eventuales elecciones autonómicas.

El Barómetro recoge la entrada de un nuevo partido en la Asamblea Regional, Más País. Este partido, impulsado por sus resultados en las autonómicas madrileñas, obtiene sus votos de electores procedentes del PSOE y de Podemos .

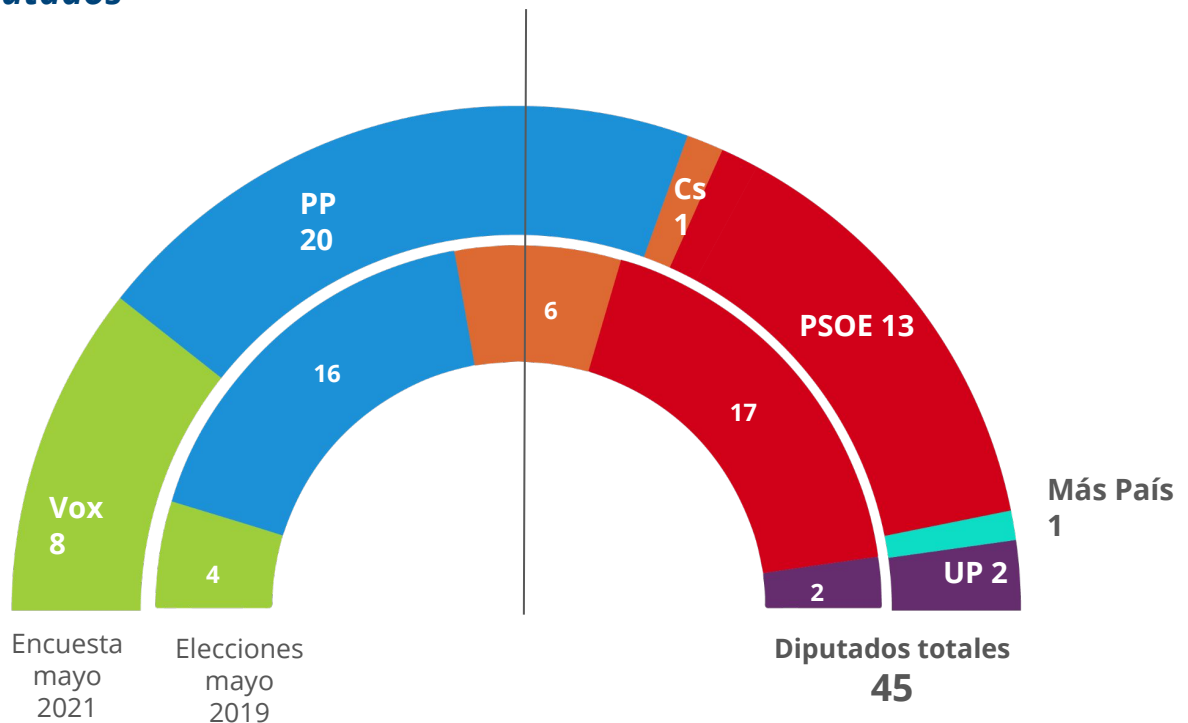
Con el panorama que dibuja el Barómetro de primavera, el Partido Popular de la Región de Murcia se sitúa en una posición privilegiada para mantener el Gobierno Regional, a tres escaños de la mayoría absoluta. Vox sería imprescindible para la estabilidad de ese gobierno. Mientras tanto la suma de los partidos de izquierda los imposibilita para articular una opción de gobierno, y se esfuerzan por frenar su caída en intención de voto y las fugas de votantes entre ellos. Ciudadanos pasa de ser el partido clave en 2019 a resultar tangencial en la creación de mayorías de gobierno.



# Comparativa intención de voto (%)

Gráfico 1

Nº Diputados



% voto candidatura

	Elecciones mayo 2019	Encuesta mayo 2021
<b>PSOE</b>	32,6%	27,1%
<b>PP</b>	32,5%	39,7%
<b>CIUDADANOS</b>	12,0%	3,4%
<b>VOX</b>	9,5%	15,6%
<b>UP</b>	5,6%	4,6%
<b>Más País</b>	0,0%	3,1%

% Abstención

Elecciones mayo 2019  
**37,67%**

Encuesta mayo 2021  
**40,84%**

Diferencia  
**+ 3,17%**



# Comentarios

## a los gráficos 2 y 3

### Gráfico 2

**Crecimientos:** El Partido Popular es el partido que mayor crecimiento registra, 7,2% por encima de las autonómicas de 2019. Le sigue a la zaga VOX que crece casi un 6% respecto a las elecciones de 2019. Mientras, Más país, irrumpe capitalizando un 3,1% de los votos-

**Descensos:** El gran perjudicado es, sin duda, Ciudadanos, que pierde al 72% de sus electores, lo que supone 8,6% menos sobre el total obtenido en las autonómicas de 2019. Por su parte El PSOE pasa de ser el partido que obtuvo la victoria a quedar en segunda posición, perdiendo 5,5 puntos. Mientras, Unidas Podemos, experimenta un retroceso limitado de un punto respecto a las últimas autonómicas.

### Gráfico 3

La elevada abstención se manifiesta de manera especialmente acusada entre los jóvenes de 18 a 30 años, ya que el 48,6% responde no tener intención de votar. Es superior al 40% en los grupos de 31 a 44 años, y de 45 a 64 años.

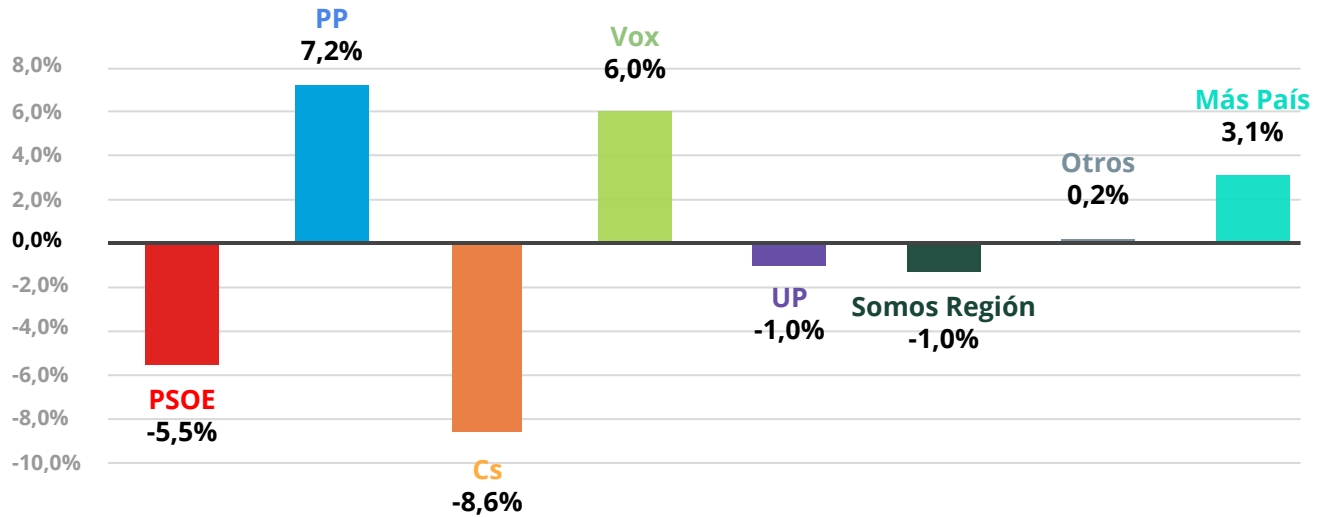
Los votantes del Partido Popular se concentran principalmente en los mayores de 45 años, caso similar a los apoyos del PSOE. Por su parte VOX tiene su mayor nicho de votos en las personas jóvenes y de mediana edad, entre los 31 y 45 años, característica que comparte el electorado de Ciudadanos.

Por su parte los partidos de izquierda, como Podemos y Más País, tienen entre los electores más jóvenes (18 a 30 años) su mayor caladero de votos.



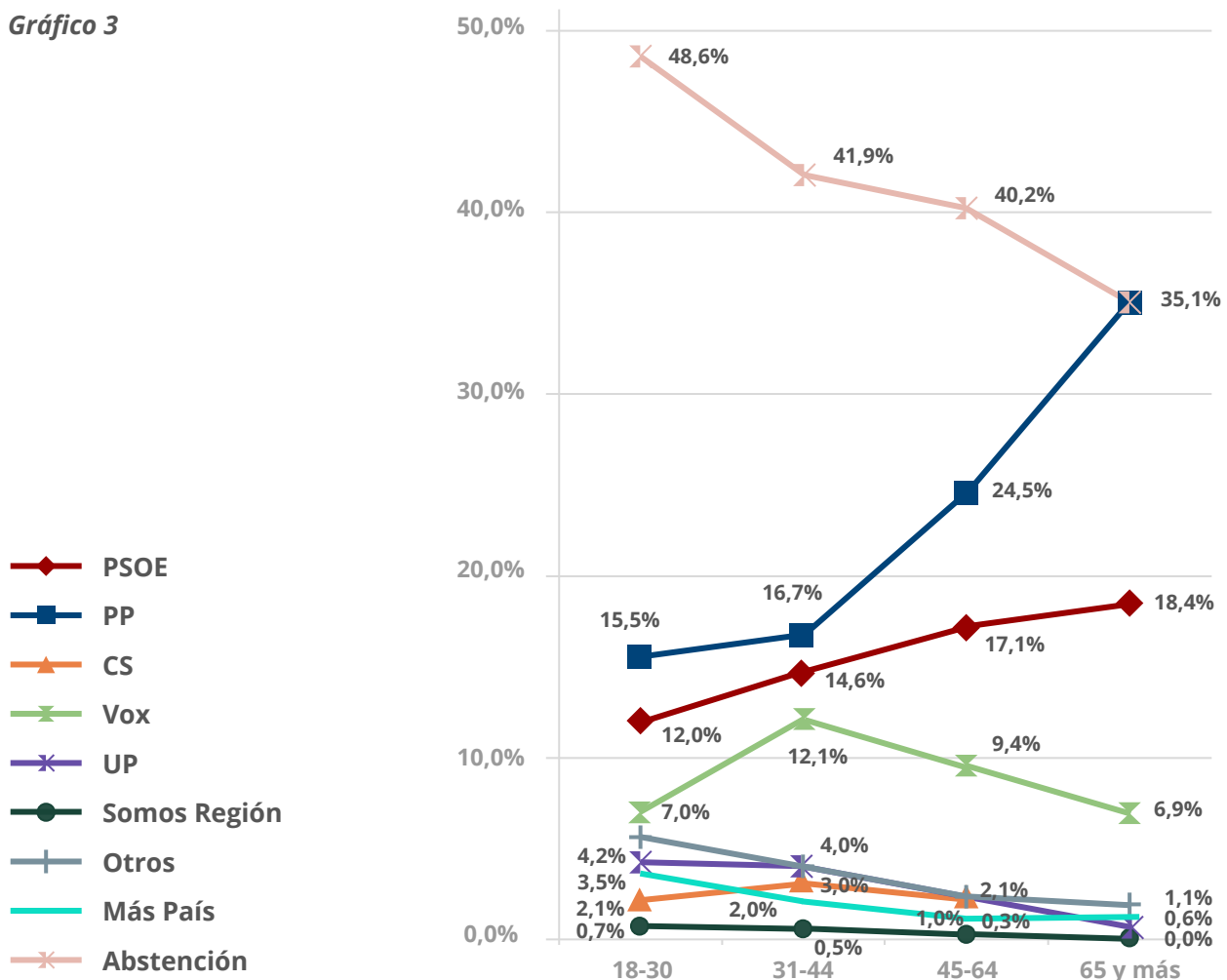
## Variación de voto por partido (%)

Gráfico 2



## Votantes por franjas de edad (%)

Gráfico 3





## Comentarios

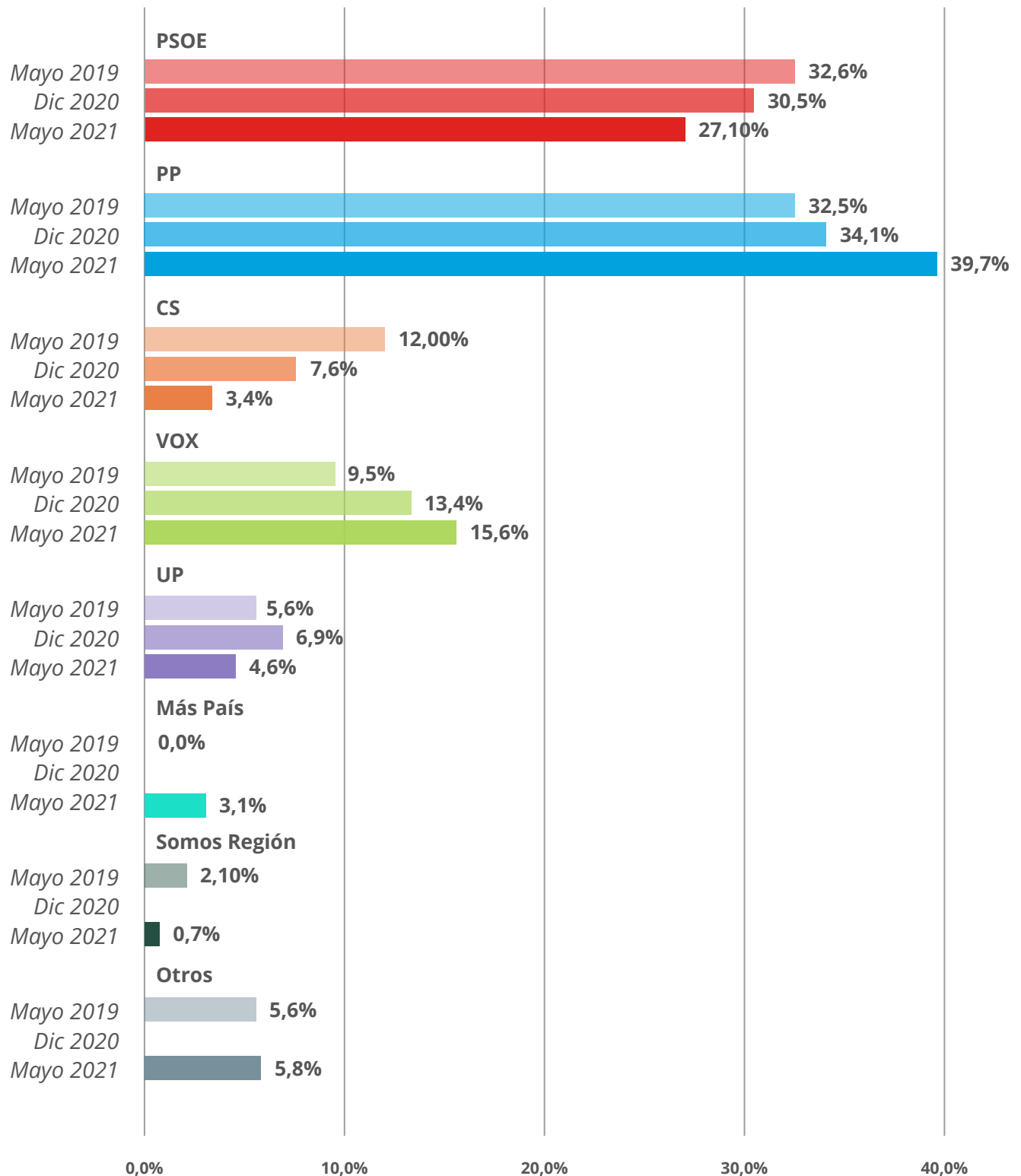
### *al gráfico 4*

**Crecimientos:** El Partido Popular es el partido que mayor crecimiento registra, 7,2% por encima de las autonómicas de 2019, y más de 5 puntos que en diciembre de 2020. Le sigue a la zaga VOX que crece casi un 6% respecto a las elecciones de 2019, y 2 puntos más que en diciembre de 2020. Mientras, Más país, irrumpe capitalizando un 3,1% de los votos.

**Descensos:** El gran perjudicado es, sin duda Ciudadanos, que pierde al 72% de sus electores, lo que supone 8,6% menos sobre el total obtenido en las autonómicas de 2019, y 4.2 puntos respecto al Barómetro de diciembre 2020. Por su parte El PSOE pasa de ser el partido que obtuvo la victoria a quedar en segunda posición, perdiendo 5,5 puntos, y continúa en clave de descenso respecto a diciembre de 2020, perdiendo otro 3,4%. Mientras, Unidas Podemos, que había registrado un ascenso en 2020, vuelve a caer en esta ocasión, retrocediendo un 1 punto respecto a las elecciones de 2019, y 2,3 puntos respecto al anterior Barómetro.

# Comparativa evolución de intención de voto

Gráfico 4





## Comentarios

### *a los gráficos 5 y 6*

El 50,4% de los votantes de Ciudadanos en 2019 optaría esta vez por confiar en el Partido Popular, que a su vez también se vería respaldado por el 9% de los que lo hicieron por el PSOE y el 12% de lo que optaron por VOX.

El PSOE mantendría al 75% de su electorado, sufriendo una pérdida del 4,3% hacia Más País. Aunque lo más gravoso es la desmovilización de sus votantes, un 10% de los cuales se abstendría.

Ciudadanos apenas mantiene al 22% de su electorado, fugándose mayoritariamente al PP y un 20,9% a Vox.

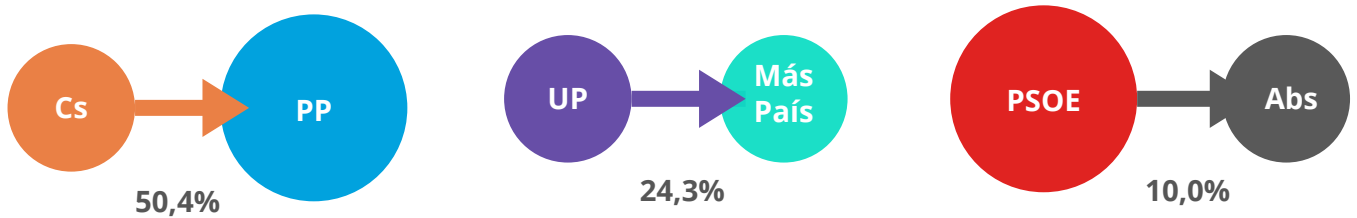
Por su parte VOX fideliza al 84,8% de sus antiguos electores, y capta un 11,1% de voto del PP.

Unidas Podemos retiene al 64,7% de sus votantes, pero un 24,3% de los que lo votaron se marcharía en una hipotéticas elecciones a Más País.

Finalmente, se registra un crecimiento de la abstención que alcanza el 40,84%, es decir 3,17 puntos más respecto a las autonómicas de 2019.

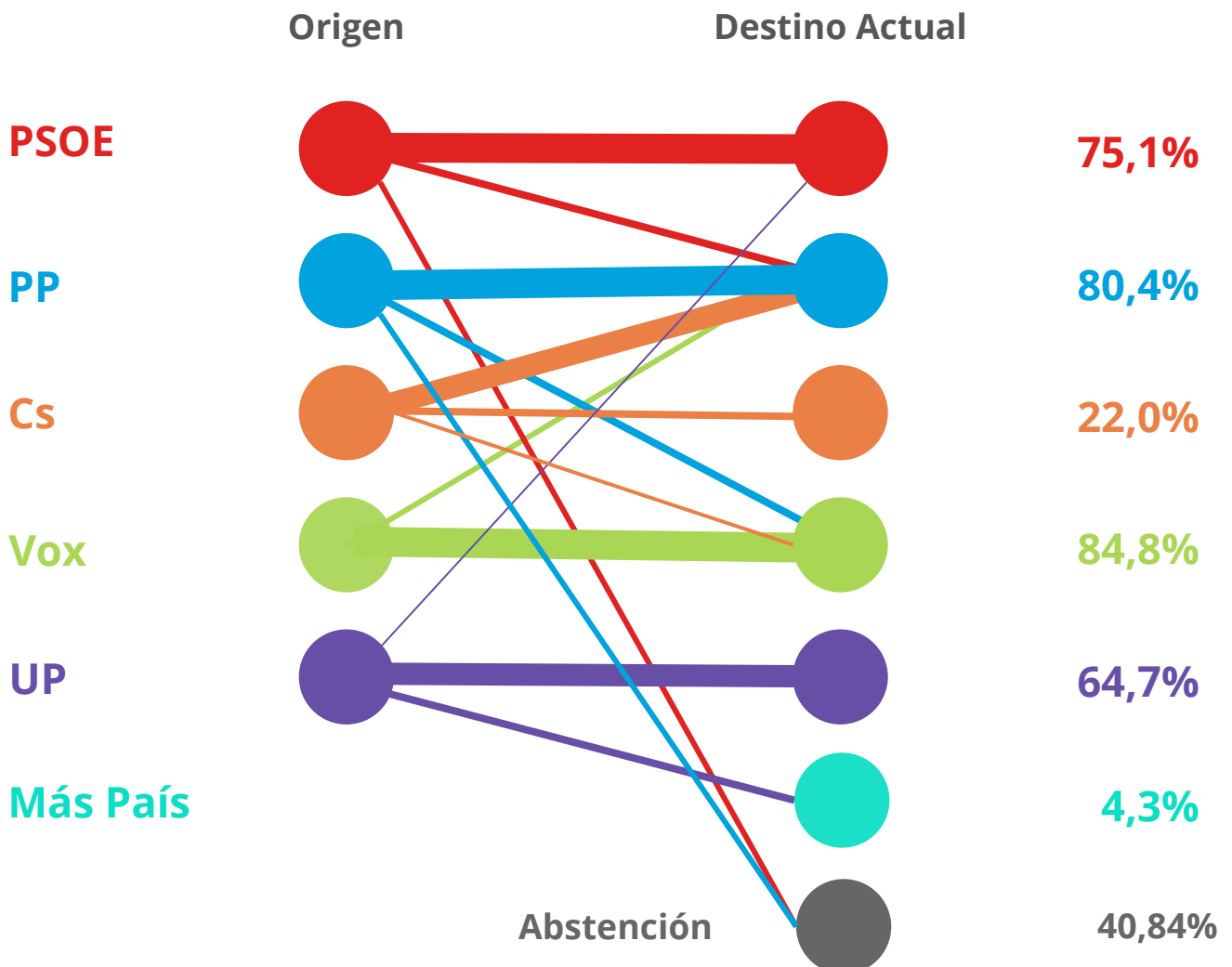
## Detalle de los flujos de los principales partidos

Gráfico 5



## Principales trasvases de votantes

Gráfico 6





## Comentarios al gráfico 7

Ante la posibilidad de un adelanto electoral en la Región de Murcia, el 46,4% de los encuestados muestran su rechazo, frente al 41,6% que lo estima deseable, siendo la población de entre 18 a 44 años la más proclive a unas nuevas elecciones. Si atendemos al origen de los votantes, sólo consideran mayoritariamente la necesidad de un adelanto los del PSOE y Podemos, que lo apoyan con un 65,5% y 92% respectivamente.

Mientras, los votantes de PP, VOX y Ciudadanos se muestran mayoritariamente contrarios a un adelanto de las elecciones autonómicas, en concreto, el 70,9% de los votantes populares, el 68,3% de los de VOX y el 58,8% de los electores de Ciudadanos.

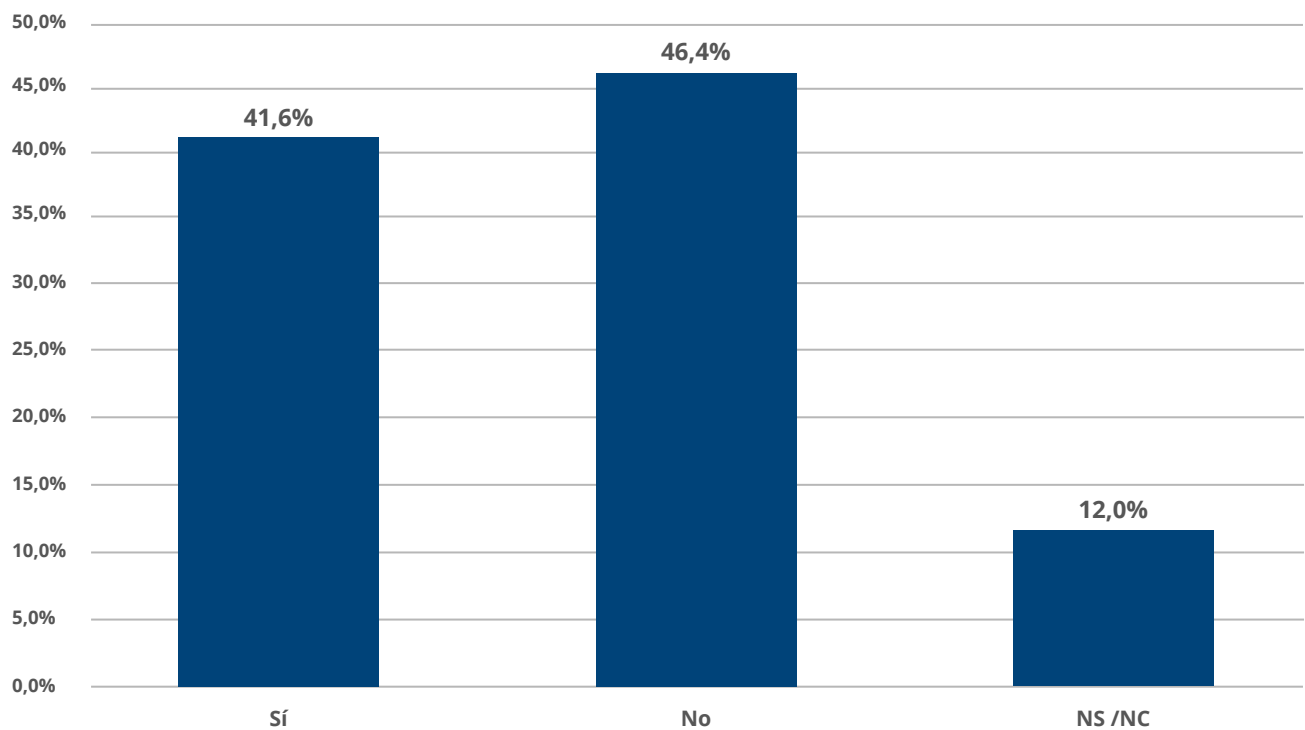
### Recuerdo de voto

	PSOE	PP	CS	VOX	UP	RESTO
Sí	65,5%	18,4%	37,5%	25,4%	92,2%	22,4%
No	23,1%	70,9%	58,8%	68,3%	5,9%	44,9%
Ns/Nc	11,4%	10,7%	3,8%	6,3%	2,0%	32,7%



## ¿Cree que con la actual situación política en la Región de Murcia sería oportuno un adelanto electoral?

Gráfico 7



### Segmentación por edad

	18-30	31-44	45-64	65 y más	Total
Sí	56,1%	50,0%	40,5%	22,2%	41,6%
No	36,0%	44,7%	47,3%	55,1%	46,4%
Ns/Nc	7,9%	5,3%	12,2%	22,7%	12,0%



## Comentarios

### al gráfico 8

Conocimiento: Debido a los acontecimientos políticos acaecidos en los últimos meses en la Región de Murcia, los líderes de los partidos experimentan un importante aumento de su popularidad. El más conocido es el presidente regional, Fernando López Miras, con un 95,5% (crece 9 puntos respecto al Barómetro de diciembre), seguido del líder del PSOE, Diego Conesa, que es conocido por el 90,9% de los encuestados (registra una subida del 23,2% desde el anterior barómetro).

La líder de Ciudadanos también crece hasta llegar al 76,5% de conocimiento (aumenta en estos seis meses un 32,5%). Por su parte, José Ángel Antelo, de Vox, alcanza el 70,3% de popularidad (incrementa 32,8 puntos respecto al Barómetro del pasado invierno).

El líder de Podemos, Javier Sánchez, también eleva su grado de conocimiento, llegando al 65,4% de los encuestados.

Valoración: Sólo aprueba la actuación el presidente regional, Fernando López Miras, con un 5,5. El resto de líderes crece ligeramente en su puntuación, pero mantienen el suspenso por parte de las personas encuestadas.

López Miras es el más valorado por casi todas las franjas de edad, excepto en la de 18 a 30 años, donde es Diego Conesa el que obtiene mayor valoración.

Los líderes más valorados por sus propios votantes son Fernández López Miras (7,4), José Ángel Antelo (7,2) y Javier Sánchez Serna (7), mientras que no alcanzan el notable de sus propios electores Diego Conesa (6,8) y Ana Martínez Vidal (6,1).

### Recuerdo de voto

**PP**  
FERNANDO LÓPEZ MIRAS

**PSOE**  
DIEGO CONESA

**CIUDADANOS**  
ANA MARÍA MARTÍN

**VOX**  
JOSÉ ÁNGEL ANTELO

**UP**  
JAVIER SÁNCHEZ SERN

PSOE	PP	CS	VOX	UP	RESTO
4,0	7,4	5,9	6,6	3,6	4,5
6,8	3,6	3,3	2,4	5,1	4,4
3,9	4,8	6,1	4,7	3,6	3,6
2,7	5,1	4,9	7,2	2,5	3,6
3,9	2,7	2,4	1,6	7,0	4,3





# Líderes regionales

Conocimiento (%) y valoración (0-10)

Gráfico 8

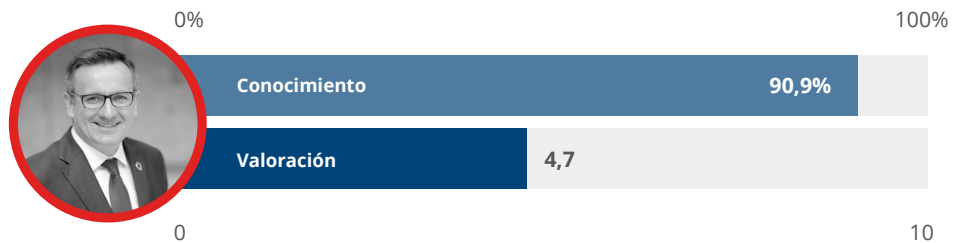
**PP**

**Fernando  
López Miras**



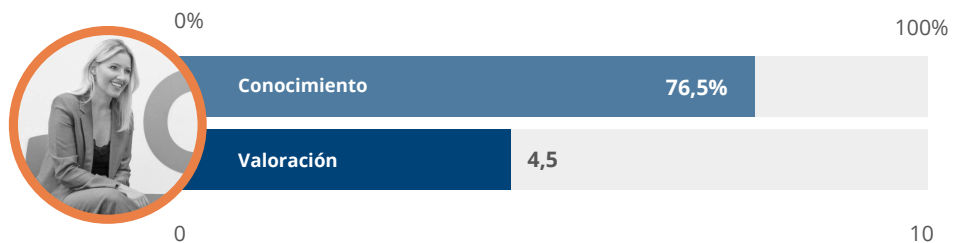
**PSOE**

**Diego  
Conesa**



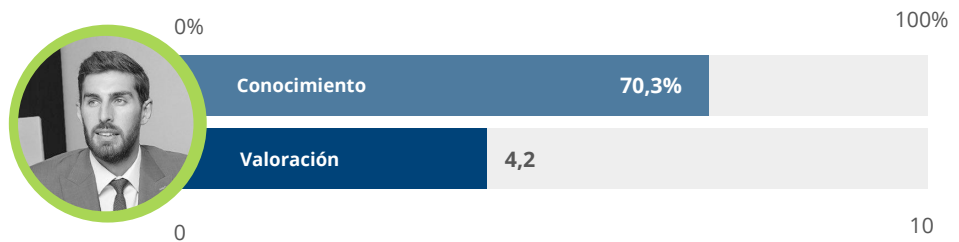
**Cs**

**Ana  
Martínez Vidal**



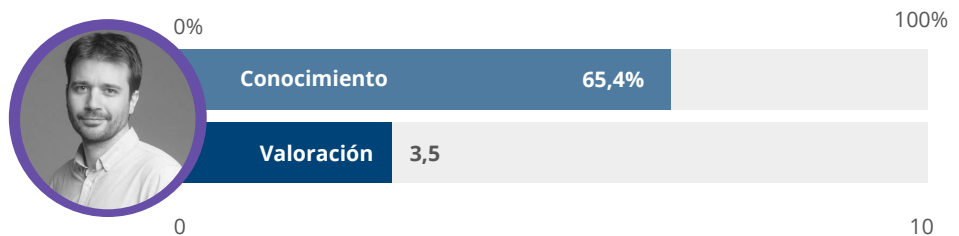
**Vox**

**José Ángel  
Antelo**



**UP**

**Javier  
Sánchez**





## Comentarios

### al gráfico 9

Los líderes nacionales de los partidos políticos obtienen, por lo general, una baja puntuación de los electores de la Región de Murcia, obteniendo el único aprobado el popular Pablo Casado, con un 5,2 (frente al 4,1 que obtenía en diciembre). Crece también la puntuación del presidente del Gobierno y líder del PSOE, Pedro Sánchez, que aunque no logra el aprobado obtiene un 4,4 (frente al 4,2 de diciembre).

Santiago Abascal, de VOX, también aumenta su nota hasta el 3,9 (3 en diciembre), mientras que Pablo Iglesias de Unidas Podemos alcanza una puntuación de 3 (frente al 2,9 de diciembre). La cruz es Inés Arrimadas, de Ciudadanos, la única que ve disminuida su puntuación al obtener un 3,2 frente al 3,7 de diciembre.

### Recuerdo de voto

**PSOE**  
PEDRO SÁNCHEZ

**PP**  
PABLO CASADO

**UP**  
PABLO IGLESIAS

**VOX**  
SANTIAGO ABASCAL

**CIUDADANOS**  
INÉS ARRIMADAS

PSOE	PP	CS	VOX	UP	RESTO
6,7	3,4	3,5	2,2	5,2	4,0
3,8	7,0	5,6	6,0	3,5	4,0
3,6	2,3	2,2	1,4	7,1	2,7
2,4	5,2	4,7	7,0	2,6	2,9
2,7	3,4	4,6	3,5	2,7	2,8



# Líderes nacionales

Valoración (0-10)

Gráfico 9



## Segmentación por edad

	18-30	31-44	45-64	65 y más	Total
<b>PP</b> PABLO CASADO	4,7	5,2	5,2	5,5	5,2
<b>PSOE</b> PEDRO SÁNCHEZ	4,7	4,6	4,7	4,3	4,6
<b>VOX</b> SANTIAGO ABASCAL	3,9	3,3	3,1	2,0	3,0
<b>CIUDADANOS</b> INÉS ARRIMADAS	3,5	4,2	3,9	4,0	3,9
<b>UP</b> PABLO IGLESIAS	3,2	3,2	3,1	3,2	3,2

