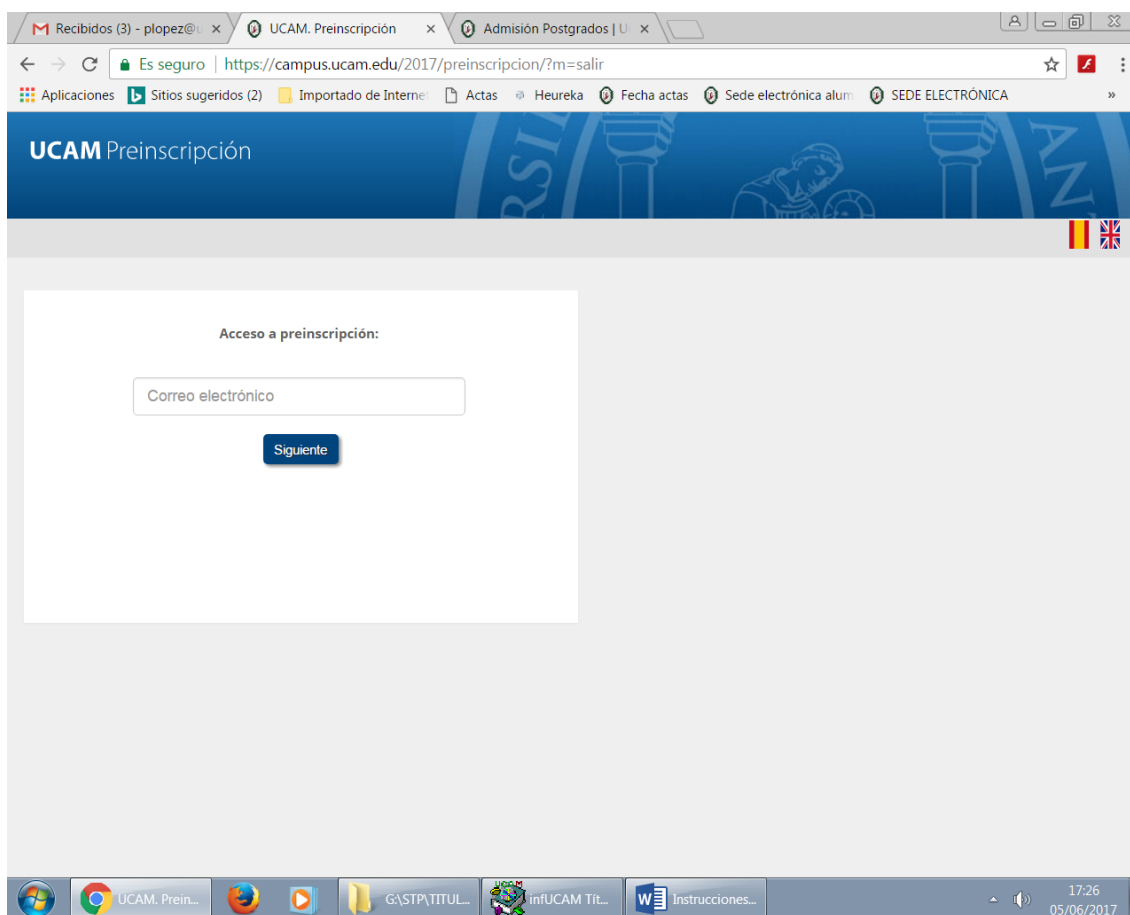


# UNIVERSIDAD CATÓLICA DE MURCIA


## MÁSTER TÍTULO PROPIO EN CONTROL Y TRATAMIENTO DEL TABAQUISMO

### INSTRUCCIONES PARA REALIZAR LA INSCRIPCIÓN EN LINEA

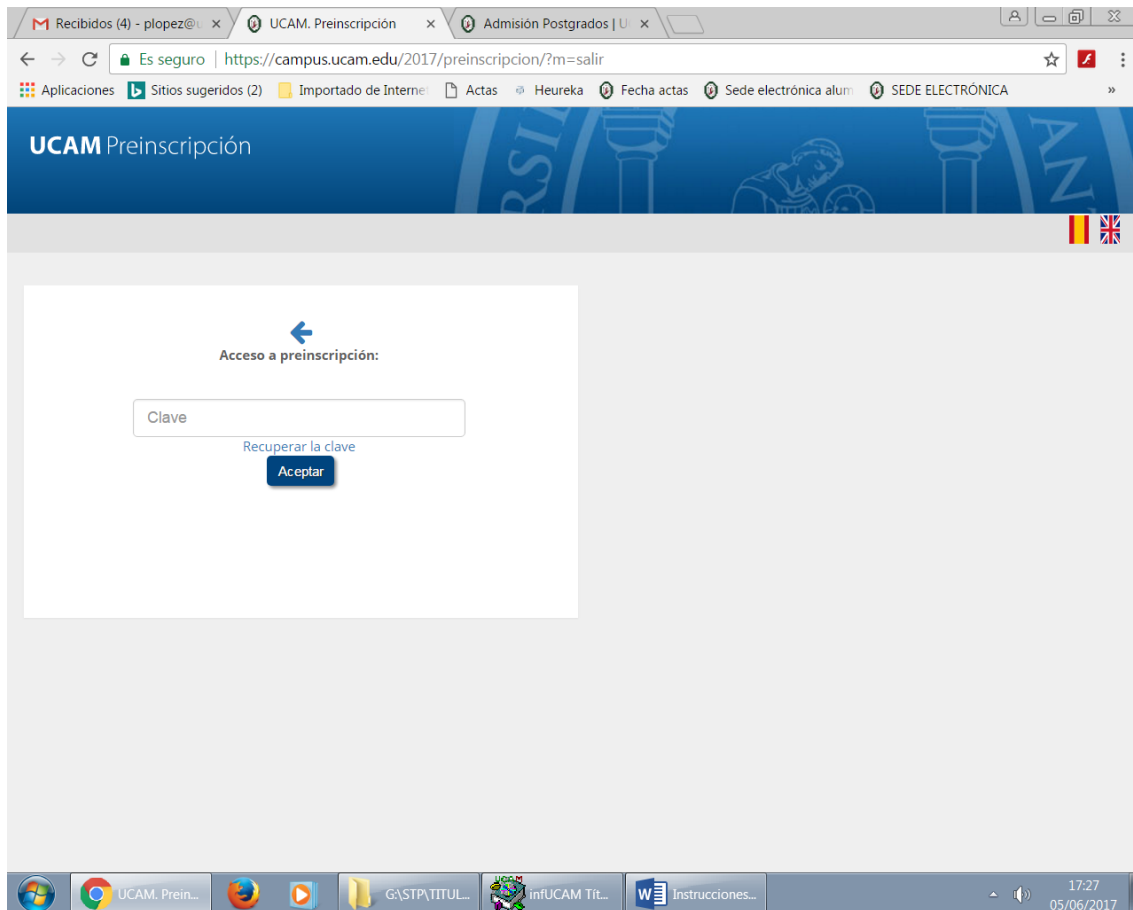
1. Abrir la página web <https://campus.ucam.edu/2017/preinscripcion/?v=>



En el recuadro tiene la opción de introducir su cuenta de email para que, de forma automática, le enviemos su contraseña, que deberá guardar porque la necesitará tanto para entrar en el sistema en futuras ocasiones, como para acceder al aula virtual del Curso en títulos semipresenciales u online. Por motivos de seguridad, en la pantalla posterior deberá introducir el código Captcha para poder recibir la contraseña vía email.



Con la contraseña o clave que recibe en su email, en la misma página web deberá repetir el proceso con la diferencia de que, en la segunda pantalla, tendrá que introducir su clave para entrar al sistema de inscripción.



2. Una vez que accede al sistema debe tener en cuenta que el curso es un Título Propio. Deberá elegir el nombre del Curso en el desplegable de titulaciones (Máster título propio en control y tratamiento del tabaquismo 2017/18) y continuar introduciendo sus datos personales. Es muy importante que se registre con el número de su documento de identidad nacional y con el nombre completo y exacto que en él figura, pues el documento que se emitirá a la superación del curso llevará incorporados dichos datos y no cabe posibilidad de modificación. Además, el usuario que usted tendrá para acceder al campus virtual será el mismo número de su documento de identidad, por lo que el registro en el sistema de inscripción online deberá hacerlo sólo con los números, evitando los signos de puntuación.
3. El paso número 1 del sistema de inscripción online conlleva cumplimentar el formulario con sus datos personales, que debe concluir guardando los mismos en la opción que tiene al final de la página.
4. El paso número 2 del sistema de inscripción online implica escanear la documentación y cargarla en el sistema: documento de identidad, foto del rostro con fondo blanco y constancia documental de la vía de acceso que utiliza para acceder al curso (título de licenciado o graduado en medicina, anverso y reverso). La documentación debe ser escaneada con calidad suficiente para asegurar su correcta lectura y respetando siempre los formatos y tamaños detallados en el apartado de documentación, es decir, la

foto debe ser en formato jpg y la documentación en pdf. Tanto el documento de identidad como el título deben ser escaneados en anverso y reverso, en un mismo archivo informático (pdf).

5. El paso número 3 del sistema de inscripción online le permite, una vez ha sido escaneada y cargada la documentación en el paso 2, visualizar e imprimir su solicitud de admisión. Para ello, aunque no tenga que hacer ningún ingreso, debe elegir como forma de pago por ventanilla. Se le generará entonces un archivo pdf que es la preinscripción. Debe imprimirla, firmarla, escanearla y enviarla a la cuenta de correo [postgrado@ucam.edu](mailto:postgrado@ucam.edu) para que tengamos constancia de que ha finalizado su registro y podamos revisar que la documentación es correcta y darle la admisión al curso y acceso al aula virtual. Si su documentación es correcta, unos días antes del comienzo del curso recibirá correo informativo indicándole el inicio.

Para cualquier aclaración sobre el proceso de inscripción puede contactar con la Secretaría de Títulos propios de la UCAM en el teléfono 968 27 87 10 o en el email [postgrado@ucam.edu](mailto:postgrado@ucam.edu)