



UCAM

UNIVERSIDAD CATÓLICA
SAN ANTONIO

**INFORME DE RESULTADOS
ENCUESTA DE INSERCIÓN LABORAL**

TÍTULO DE GRADO EN EDUCACIÓN INFANTIL

UNIVERSIDAD CATÓLICA SAN ANTONIO DE MURCIA

CURSO 2015-2016

Contenido

1. INTRODUCCIÓN	1
2. FICHA TÉCNICA DE LA ENCUESTA	2
3. PARTICIPACIÓN EN LA ENCUESTA	3
4. VALORACIÓN DE LOS RESULTADOS DE LA ENCUESTA DE INSERCIÓN LABORAL	4
5. CONCLUSIONES	23
5.1. Puntos fuertes	23
5.2 Puntos débiles	23
6. PROPUESTAS DE MEJORA	23
7. ANEXO 1: CUESTIONARIO	24

1. INTRODUCCIÓN

La Universidad Católica San Antonio de Murcia, a través del Observatorio Ocupacional integrado en el Servicio de Orientación e Inserción Laboral, ha realizado en el curso académico 2015/2016 un estudio de inserción laboral dirigido a las promociones de 2012/2013 y 2013/2014 del Título de Grado en Educación Infantil. El objetivo de esta encuesta es conocer la situación laboral del egresado durante su etapa académica y una vez finalizada ésta, su trayectoria profesional hasta el momento actual. La encuesta está dividida en cinco bloques:

- Perfil y experiencia laboral previa o simultánea a los estudios universitarios de referencia.
- Formación y experiencia laboral posterior a la finalización de los estudios universitarios.
- Situación laboral en la actualidad.
- Otras situaciones de interés.
- Valoración del nivel de conocimientos y competencias adquiridos durante sus estudios universitarios y la evolución de los mismos en la actualidad.

A través de las preguntas formuladas, hemos pretendido obtener indicadores cuantificables que nos permitan determinar los puntos fuertes y débiles e implementar las acciones de mejora necesarias para adecuar / ajustar los contenidos académicos a la realidad con la que se habrán de enfrentar nuestros egresados una vez finalicen su carrera.

La encuesta se realizó, en primera instancia, vía mail y en caso de no respuesta durante más de dos meses, se les realizó vía telefónica, hasta un máximo de tres intentos hasta descartar la posibilidad de contactar con el egresado. En aquellos casos en que el egresado pidió expresamente realizar la encuesta vía e-mail, se le hizo llegar, una vez más, por esta vía.

El número de preguntas no es único, en función de las respuestas del encuestado, se irá determinado el número de preguntas a contestar. La encuesta incluye respuestas abiertas, cerradas y de escala. En las preguntas de escala, se ha aplicado una escala Likert.

2. FICHA TÉCNICA DE LA ENCUESTA

NOMBRE DE LA ENCUESTA	Cuestionario de inserción laboral
SERVICIO RESPONSABLE	Servicio de Orientación e Inserción Laboral
POBLACIÓN	Egresados UCAM
MUESTRA	289/207
FECHA TRABAJO DE CAMPO	Curso 2015-2016
TÉCNICA DE RECOGIDA DE DATOS	Encuesta por correo electrónico / Encuesta telefónica (egresados no contactados por correo electrónico).
OBJETIVO DE LA ENCUESTA	Conocer la situación laboral de los egresados de la Universidad Católica San Antonio de Murcia (UCAM) y opinión de las exigencias del Mercado Laboral actual, con el fin de promover iniciativas para la mejora de la calidad en la docencia y prestación de servicios a nuestros alumnos.
NÚMERO DE PREGUNTAS FORMULADAS	No existe un número único, ya que dependerá de las respuestas del encuestado.
TIPO DE PREGUNTAS APLICADAS	Abiertas, cerradas y de escala.
ESCALA DE PREGUNTAS	Escala Likert

3. PARTICIPACIÓN EN LA ENCUESTA

Porcentaje total de participación: 47,65%

TITULACIÓN	EGRESADOS 2012/2013	Nº de respuestas obtenidas 2012/2013	EGRESADOS 2013/2014	Nº de respuestas obtenidas 2013/2014
Grado en Educación Infantil	289	140	207	97

4. VALORACIÓN DE LOS RESULTADOS DE LA ENCUESTA DE INSERCIÓN LABORAL

BLOQUE I. PERFIL DEL TITULADO Y EXPERIENCIA LABORAL PREVIA/DURANTE LOS ESTUDIOS

I.A.1. Género

	2013		2014	
	n	%	n	%
Hombre	2	1,43%	4	4,12%
Mujer	138	98,57%	93	95,88%
Total general	140	100,00%	97	100,00%

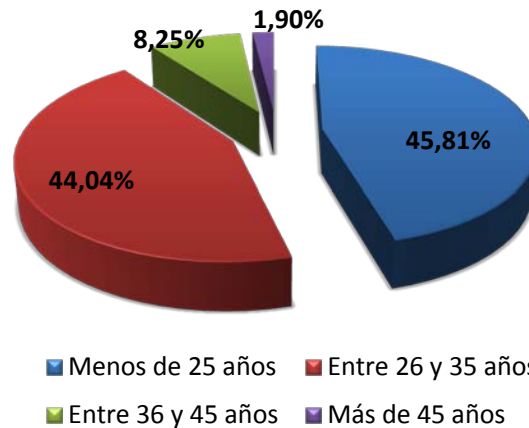


I.A.2. Edad

	2013		2014	
	n	%	n	%
Menos de 25 años	46	32,86%	57	58,76%
Entre 26 y 35 años	80	57,14%	30	30,93%
Entre 36 y 45 años	13	9,29%	7	7,22%
Más de 45 años	1	0,71%	3	3,09%
No sabe / No contesta	0	0,00%	0	0,00%
Total general	140	100,00%	97	100,00%

4

Titulación por Edad



I.A.3. ¿Tuvo algún empleo antes y/o durante sus estudios universitarios?

	2013		2014	
	n	%	n	%
Antes	12	8,57%	11	11,34%
Durante los estudios	26	18,57%	7	7,22%
Antes y durante los estudios	36	25,71%	28	28,87%
No	66	47,14%	51	52,58%
No sabe / No contesta	0	0,00%	0	0,00%
Total general	140	100,00%	97	100,00%

BLOQUE II. SITUACIÓN LABORAL AL FINALIZAR LOS ESTUDIOS REFERIDOS

II.A.1. ¿Tuviste un empleo al finalizar estos estudios universitarios?

	2013		2014	
	n	%	n	%
Si	93	66,43%	61	62,89%
No	47	33,57%	36	37,11%
No sabe / No contesta	0	0,00%	0	0,00%
Total general	140	100,00%	97	100,00%

II.A.2. ¿Este empleo era el mismo que tenías antes y/o durante los estudios?

	2013		2014	
	n	%	n	%
Si	25	26,88%	19	31,15%
No	33	35,48%	14	22,95%
No sabe / No contesta	35	37,63%	28	45,90%
Total general	93	100,00%	61	100,00%

II.A.3. ¿Cuánto tiempo tardaste en encontrar este empleo? (meses)

Meses	2013		2014	
	n	%	n	%
0	6	6,82%	6	11,11%
1	18	20,45%	15	27,78%
2	8	9,09%	7	12,96%
3	13	14,77%	6	11,11%
4	4	4,55%	3	5,56%
5	3	3,41%	1	1,85%
6	4	4,55%	2	3,70%
7	1	1,14%	0	0,00%
9	3	3,41%	1	1,85%
10	2	2,27%	0	0,00%
11	1	1,14%	0	0,00%
12	21	23,86%	9	16,67%
18	0	0,00%	2	3,70%
24	3	3,41%	1	1,85%
30	1	1,14%	0	0,00%
36	0	0,00%	1	1,85%
Total general	88	100,00%	54	100,00%

2013		2014	
Promedio	Desvestp	Promedio	Desvestp
6,22	6,14	5,35	6,93

II.A.4. ¿Cuánto tiempo estuviste trabajando en este empleo?

	2013		2014	
	n	%	n	%
Menos de 3 meses	6	6,45%	14	22,95%
Entre 3 y 6 meses	15	16,13%	5	8,20%
Entre 6 y 12 meses	13	13,98%	9	14,75%
Más de 12 meses	58	62,37%	30	49,18%
No sabe / No contesta	1	1,08%	3	4,92%
Total general	93	100,00%	61	100,00%

II.A.5. ¿Cómo encontraste este empleo?

	2013		2014	
	n	%	n	%
Respondí a un anuncio de trabajo online/offline (internet, periódicos, etc.)	27	29,03%	12	19,67%
Por una agencia pública/privada de empleo	3	3,22%	3	5,00%
Bolsas de trabajo de colegios profesionales	3	3,37%	1	1,67%
A través del Portal de Empleo/Servicio de Orientación e Inserción Laboral de la Universidad/SOIL	4	0,00%	1	0,00%
Me inscribí en la bolsa de ayudantes/becarios de la universidad	1	1,12%	0	0,00%
Relaciones personales	38	42,70%	31	51,67%
Empecé mi propio negocio/auto-empleo	1	1,12%	0	0,00%

Preparándome para una oposición	2	2,25%	0	0,00%
Otro	13	14,61%	11	18,33%
No sabe / No Contesta	1	1,12%	2	3,33%
Total general	93	100,00%	61	100,00%

II.A.6. ¿Qué tipo de relación laboral tenías en este empleo?

	2013		2014	
	n	%	n	%
Indefinido	17	18,28%	14	22,95%
Temporal	50	53,76%	29	47,54%
Por obra o servicio	13	13,98%	6	9,84%
Autónomo	7	7,53%	1	1,64%
Funcionario	0	0,00%	0	0,00%
Sin contrato	3	3,23%	2	3,28%
Beca, ayudante de investigación o ayudante de laboratorio	0	0,00%	0	0,00%
Contrato remunerado en prácticas	2	2,15%	1	1,64%
Otro	1	1,08%	8	13,11%
No sabe / No contesta	0	0,00%	0	0,00%
Total general	93	100,00%	61	100,00%

II.A.7. ¿A qué sector de actividad económica se dedicaba la empresa que te contrató?

	2013		2014	
	n	%	n	%
Sector Primario: Agricultura, ganadería, caza, pesca	2	2,15%	1	1,64%
Industria, producción y distribución	2	2,15%	2	3,28%
Construcción	1	1,08%	0	0,00%
Comercio/Hostelería	16	17,20%	14	22,95%
Intermediación financiera (bancos, cajas de ahorros, seguros, etc.)	1	1,08%	0	0,00%
Servicios empresariales (contabilidad, consultoría, informática, telecomunicaciones, etc.)	0	0,00%	1	1,64%
Educación	59	63,44%	37	60,66%

Actividades sanitarias y veterinarias	2	2,15%	0	0,00%
Servicios sociales	4	4,30%	0	0,00%
Actividades deportivas o culturales	2	2,15%	3	4,92%
Otros servicios	4	4,30%	3	4,92%
Total general	93	100,00%	61	100,00%

II.A.8. ¿Qué funciones desempeñaba en este empleo?

	2013		2014	
	n	%	n	%
Dirección/Gerencia	7	7,53%	1	1,64%
Profesional Específico (abogados, asesores, salud, arquitectos, enseñanza, etc.)	25	26,88%	20	32,79%
Técnicos y profesionales de apoyo	14	15,05%	12	19,67%
Empleados de tipo administrativo (auxiliares, recepcionistas, etc)	7	7,53%	4	6,56%
Empleados de servicios al cliente/comerciales (atención al cliente, agencias de viaje, etc)	6	6,45%	8	13,11%
Trabajadores no cualificados (peones, conserjes, empleados domésticos, etc) y conductores	7	7,53%	3	4,92%
No sabe / No contesta	0	0,00%	1	1,64%
Otro	27	29,03%	12	19,67%
Total general	93	100,00%	61	100,00%

II.A.9. ¿Qué tamaño tenía la empresa que te contrató?

	2013		2014	
	n	%	n	%
Autónomo	2	2,15%	4	6,56%
Menos de 9 empleados	25	26,88%	17	27,87%
Entre 10 y 49 empleados	28	30,11%	17	27,87%
Entre 50 y 249 empleados	24	25,81%	15	24,59%
Más de 250 empleados	12	12,90%	8	13,11%
No sabe / No contesta	2	2,15%	0	0,00%
Total general	93	100,00%	61	100,00%

II.A.10. ¿Cuál es la retribución salarial neta mensual que percibías por este contrato?

	2013		2014	
	n	%	n	%
Menos de 300 €	12	12,90%	11	18,03%
Entre 300,01 € y 800,00 €	40	43,01%	31	50,82%
Entre 800,01 € y 1200,00 €	22	23,66%	14	22,95%
Entre 1200,01 € y 2000,00 €	16	17,20%	5	8,20%
Entre 2000,01 € y 3000,00 €	0	0,00%	0	0,00%
Más de 3000,00 €	1	1,08%	0	0,00%
No sabe / No contesta	2	2,15%	0	0,00%
Total general	93	100,00%	61	100,00%

II.A.11. Este empleo, ¿estaba relacionado con tus estudios?

	2013		2014	
	n	%	n	%
Muy relacionado	36	38,71%	15	24,59%
Bastante relacionado	10	10,75%	10	16,39%
Relacionado	18	19,35%	13	21,31%
Poco relacionado	2	2,15%	2	3,28%
Nada relacionado	27	29,03%	21	34,43%
No sabe / No contesta	0	0,00%	0	0,00%
Total general	93	100,00%	61	100,00%

II.A.12. ¿Qué nivel de estudios te requirió? Nivel de estudios/formación con respecto al puesto

	2013		2014	
	n	%	n	%
El mismo nivel de estudios que mi titulación	43	46,24%	23	37,70%
Un nivel de estudio más alto que mi titulación	3	3,23%	2	3,28%
Un nivel de estudio más bajo que mi titulación	23	24,73%	16	26,23%
No requirió estudios universitarios	24	25,81%	20	32,79%
No sabe / No contesta	0	0,00%	0	0,00%
Total general	93	100,00%	61	100,00%

II.A.13. ¿Requirió otro tipo de formación para conseguir este empleo?

	2013		2014	
	n	%	n	%
Si	28	30,11%	14	22,95%
No	65	69,89%	47	77,05%
No sabe / No contesta	0	0,00%	0	0,00%
Total general	93	100,00%	61	100,00%

II.A.14. Naturaleza de la formación

	2013		2014	
	n	%	n	%
Máster/Especialización	3	10,71%	0	0,00%
Competencias transversales (liderazgo, trabajo en equipo, creatividad, etc.)	1	3,57%	2	14,29%
Idiomas	12	42,86%	6	42,86%
Todas las anteriores	0	0,00%	0	0,00%
Otro	12	42,86%	6	42,86%
No sabe / No contesta	0	0,00%	0	0,00%
Total general	28	100,00%	14	100,00%

BLOQUE III. SITUACIÓN LABORAL ACTUAL

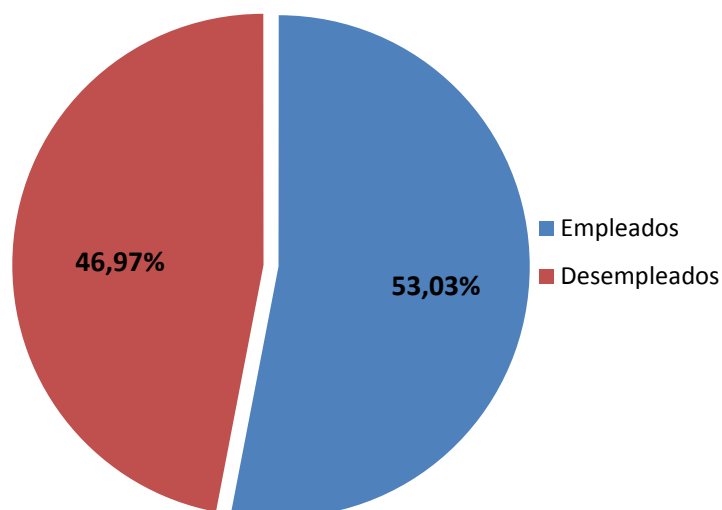
III.A.1. ¿Cuántos empleos has tenido desde que finalizaste tus estudios?

NÚMERO DE EMPLEOS	2013		2014	
	n	%	n	%
1	61	43,57%	46	47,42%
2	35	25,00%	20	20,62%
3	6	4,29%	4	4,12%
Más de 3	14	10,00%	2	2,06%
Ninguno	23	16,43%	25	25,77%
No sabe / No contesta	1	0,71%	0	0,00%
Total general	140	100,00%	97	100,00%

III.A.2. ¿Estás trabajando en este momento?

	2013		2014	
	n	%	n	%
Si	72	51,43%	53	54,64%
No	68	48,57%	44	45,36%
No sabe / No contesta	0	0,00%	0	0,00%
Total general	140	100,00%	97	100,00%

Situación laboral actual



III.A.3. Tu empleo actual, ¿es el mismo que encontraste/tenías al finalizar los estudios?

	2013		2014	
	n	%	n	%
Si	42	58,33%	32	60,38%
No	30	41,67%	21	39,62%
No sabe / No contesta	0	0,00%	0	0,00%
Total general	72	100,00%	53	100,00%

III.B. SI ESTÁ TRABAJANDO

III.B.1. ¿Cómo encontraste tu empleo actual?

	2013		2014	
	n	%	n	%
Respondí a un anuncio de trabajo online/offline (internet, periódicos, etc.)	12	40,00%	3	14,29%
Por una agencia pública/privada de empleo	0	0,00%	0	0,00%
Bolsas de trabajo de colegios profesionales	0	0,00%	1	4,76%
A través del Portal de Empleo/Servicio de Orientación e Inserción Laboral de la Universidad/SOIL	0	0,00%	0	0,00%
Me inscribí en la bolsa de ayudantes/becarios de la universidad	2	6,67%	0	0,00%
Relaciones personales	11	36,67%	15	71,43%
Empecé mi propio negocio/auto-empleo	2	6,67%	0	0,00%
Preparándome para una oposición	0	0,00%	0	0,00%
Otro	2	6,67%	1	4,76%
No sabe / No contesta	0	0,00%	0	0,00%
A través del Portal de Empleo/Servicio de Orientación e Inserción Laboral de la Universidad Portal de empleo/SOIL	1	3,33%	1	4,76%
Total general	30	100,00%	21	100,00%

III.B.2. ¿Qué tipo de relación laboral tienes en tu empleo actual?

	2013		2014	
	n	%	n	%
Indefinido	4	13,33%	2	9,52%
Temporal	13	43,33%	10	47,62%
Por obra o servicio	8	26,67%	3	14,29%
Autónomo	2	6,67%	0	0,00%
Funcionario	0	0,00%	0	0,00%
Sin contrato	1	3,33%	3	14,29%
Beca, ayudante de investigación o ayudante de laboratorio	1	3,33%	1	4,76%
Contrato remunerado en prácticas	0	0,00%	0	0,00%
Otro	0	0,00%	2	9,52%
No sabe / No contesta	1	3,33%	0	0,00%
Total general	30	100,00%	21	100,00%

III.B.3. ¿A qué sector de actividad económica se dedica la empresa para la que trabajas?

	2013		2014	
	n	%	n	%
Industria, producción y distribución	0	0,00%	2	9,52%
Construcción	1	3,33%	0	0,00%
Comercio/Hostelería	1	3,33%	6	28,57%
Intermediación financiera (bancos, cajas de ahorros, seguros, etc.)	1	3,33%	0	0,00%
Educación	21	70,00%	12	57,14%
Actividades sanitarias y veterinarias	1	3,33%	0	0,00%
Servicios sociales	1	3,33%	0	0,00%
Actividades deportivas o culturales	1	3,33%	0	0,00%
Otros servicios	3	10,00%	1	4,76%
Total general	30	100,00%	21	100,00%

III.B.4. ¿Qué funciones desempeña?

	2013		2014	
	n	%	n	%
Dirección/Gerencia	4	13,33%	0	0,00%
Profesional Específico (abogados, asesores, salud, arquitectos, enseñanza, etc.)	13	43,33%	4	19,05%
Técnicos y profesionales de apoyo	5	16,67%	5	23,81%
Empleados de tipo administrativo (auxiliares, recepcionistas, etc)	1	3,33%	0	0,00%
Empleados de servicios al cliente/comerciales (atención al cliente, agencias de viaje, etc)	1	3,33%	3	14,29%
Trabajadores no cualificados (peones, conserjes, empleados domésticos, etc) y conductores	0	0,00%	3	14,29%
Otro	5	16,67%	6	28,57%
No sabe / No contesta	1	3,33%	0	0,00%
Total general	30	100,00%	21	100,00%

III.B.5. ¿Qué tamaño tiene la empresa?

	2013		2014	
	n	%	n	%
Autoempleado (empresario o profesional) sin asalariados	2	6,67%	3	14,29%
Menos de 9 empleados	10	33,33%	3	14,29%
Entre 10 y 49 empleados	7	23,33%	6	28,57%
Entre 50 y 249 empleados	8	26,67%	6	28,57%
Más de 250 empleados	2	6,67%	3	14,29%
No sabe / No contesta	1	3,33%	0	0,00%
Total general	30	100,00%	21	100,00%

III.B.6. ¿Cuál es tu retribución salarial neta mensual que percibes por este contrato?

	2013		2014	
	n	%	n	%
Menos de 300 €	6	20,00%	7	33,33%
Entre 300,01 € y 800,00 €	10	33,33%	10	47,62%
Entre 800,01 € y 1200,00 €	8	26,67%	3	14,29%
Entre 1200,01 € y 2000,00 €	5	16,67%	1	4,76%
Entre 2000,01 € y 3000,00 €	0	0,00%	0	0,00%
Más de 3000,00 €	0	0,00%	0	0,00%
No sabe / No contesta	1	3,33%	0	0,00%
Total general	30	100,00%	21	100,00%

III.B.7. Este empleo, ¿está relacionado con tus estudios?

	2013		2014	
	n	%	n	%
Nada relacionado	5	16,67%	8	38,10%
Poco relacionado	4	13,33%	3	14,29%
Relacionado	5	16,67%	4	19,05%
Bastante relacionado	5	16,67%	3	14,29%
Muy relacionado	11	36,67%	3	14,29%
No sabe / No contesta	0	0,00%	0	0,00%
Total general	30	100,00%	21	100,00%

III.B.8. ¿Qué nivel de estudios te requiere? Nivel de estudios/ formación con respecto al puesto.

	2013		2014	
	n	%	n	%
El mismo nivel de estudios que mi titulación	17	56,67%	10	47,62%
Un nivel de estudio más alto que mi titulación	2	6,67%	1	4,76%
Un nivel de estudio más bajo que mi titulación	7	23,33%	2	9,52%
No requirió estudios universitarios	3	10,00%	8	38,10%
No sabe / No contesta	1	3,33%	0	0,00%
Total general	30	100,00%	21	100,00%

III.B.9. ¿Requirió otro tipo de formación para conseguir el empleo actual?

	2013		2014	
	n	%	n	%
Si	11	36,67%	5	23,81%
No	19	63,33%	16	76,19%
No sabe / No contesta	0	0,00%	0	0,00%
Total general	30	100,00%	21	100,00%

III.B.10. Naturaleza de la formación

	2013		2014	
	n	%	n	%
Máster/Especialización	0	0,00%	1	20,00%
Competencias transversales (liderazgo, trabajo en equipo, creatividad, etc.)	0	0,00%	0	0,00%
Idiomas	8	72,73%	1	20,00%
Todas las anteriores	0	0,00%	0	0,00%
Otro	2	18,18%	3	60,00%
No sabe / No contesta	1	9,09%	0	0,00%
Total general	11	100,00%	5	100,00%

III.C. SI ESTÁ DESEMPLEADO

III.C.1. ¿Has estado buscando empleo?

	2013		2014	
	n	%	n	%
Si	58	85,29%	28	63,64%
No	10	14,71%	16	36,36%
No sabe / No contesta	0	0,00%	0	0,00%
Total general	68	100,00%	44	100,00%

III.C.2. ¿Cómo has buscado empleo? (Respuesta múltiple)

	2013		2014	
	n	%	n	%
Respondiendo a anuncios de trabajo online/offline	54	47,37%	21	39,62%
En agencia pública/privada de empleo	20	17,54%	5	9,43%
Bolsas de trabajo de colegios profesionales	11	9,65%	7	13,21%
A través del Portal de Empleo/Servicio de Orientación e Inserción Laboral de la Universidad/SOIL	6	5,26%	5	9,43%
Me inscribí en la bolsa de ayudantes/becarios de la universidad	3	2,63%	5	9,43%
Relaciones personales	20	17,54%	7	13,21%
Otro	0	0,00%	3	5,66%
No sabe / No contesta	0	0,00%	0	0,00%
Total general	114	100,00%	53	100,00%

III.C.3. ¿Cuánto tiempo llevas desempleado?

	2013		2014	
	n	%	n	%
Menos de 3 meses	9	13,24%	3	6,82%
Entre 3 y 6 meses	12	17,65%	7	15,91%
Entre 6 meses y 12 meses	10	14,71%	6	13,64%
Más de 12 meses	37	54,41%	26	59,09%
No sabe / No contesta	0	0,00%	2	4,55%
Total general	68	100,00%	44	100,00%

III.C.4. ¿Crees que puedes encontrar empleo?

	2013		2014	
	n	%	n	%
Sí, y relacionado con mis estudios	27	39,71%	15	34,09%
Sí, y relacionado con mi nivel de estudios	7	10,29%	1	2,27%
Sí, pero con nivel de estudios inferior	12	17,65%	8	18,18%
No	18	26,47%	17	38,64%
No sabe / No contesta	4	5,88%	3	6,82%
Total general	68	100,00%	44	100,00%

III.C.5. ¿Cuáles son los problemas a los te enfrentas para encontrar empleo?

(Respuesta múltiple)

	2013		2014	
	n	%	n	%
Falta de experiencia	30	30,61%	23	29,11%
Saturación del mercado	36	36,73%	29	36,71%
No encuentra trabajo que le interese	3	3,06%	2	2,53%
Baja valoración de la titulación cursada	7	7,14%	0	0,00%
Dificultades en los procesos de selección	3	3,06%	4	5,06%
Falta de formación	3	3,06%	5	6,33%
Desconocimiento de idiomas	14	14,29%	12	15,19%
Otros	0	0,00%	3	3,80%
No sabe / No contesta	2	2,04%	1	1,27%
Total general	98	100,00%	79	100,00%

III.C.6. ¿Aceptarías un empleo que te ofrecieran si implica...? (Respuesta

múltiple)

	2013		2014	
	n	%	n	%
Un cambio de residencia	45	30,00%	29	48,33%
Un cambio de ocupación	49	32,67%	15	25,00%
Una categoría inferior a la esperada	50	33,33%	12	20,00%
No lo aceptaría en ninguno de los casos anteriores	6	4,00%	4	6,67%
No sabe / No contesta	0	0,00%	0	0,00%
Total general	150	100,00%	60	100,00%

BLOQUE IV. OTRA SITUACIÓN

IV.A.1. ¿Continuaste estudiando cuando finalizaste tus estudios?

	2013		2014	
	n	%	n	%
Título de grado	20	14,29%	12	12,37%
Máster Oficial	16	11,43%	9	9,28%
Doctorado	0	0,00%	1	1,03%
Títulos no oficiales	63	45,00%	49	50,52%
No	41	29,29%	24	24,74%
No sabe / No contesta	0	0,00%	2	2,06%
Total general	140	100,00%	97	100,00%

IV.A.2. Relacionado con tu titulación/empleo.

	2013		2014	
	n	%	n	%
Si	79	79,80%	62	88,57%
No	19	19,19%	7	10,00%
No sabe / No contesta	1	1,01%	2	1,43%
Total general	99	100,00%	71	100,00%

IV.A.3. Objetivo principal de la enseñanza.

	2013		2014	
	n	%	n	%
Actualizar mis conocimientos	28	28,28%	30	42,86%
Preparar un ascenso	8	8,08%	12	17,14%
Preparar un cambio de actividad u ocupación	4	4,04%	2	2,86%
Por interés personal	18	18,18%	6	8,57%
Enseñanza recibida en el marco de medidas de fomento del empleo	0	0,00%	0	0,00%
Lo requería para desarrollar mi trabajo	28	28,28%	15	21,43%
Otros objetivos	13	13,13%	4	5,71%
No sabe / No contesta	0	0,00%	2	1,43%
Total general	99	100,00%	71	100,00%

IV.A.4. ¿Crees que sería necesario/conveniente para mejorar, o encontrar, empleo una formación específica que desarrolle competencias personales, tales como, habilidades sociales, trabajo en equipo, creatividad, liderazgo, ect...?

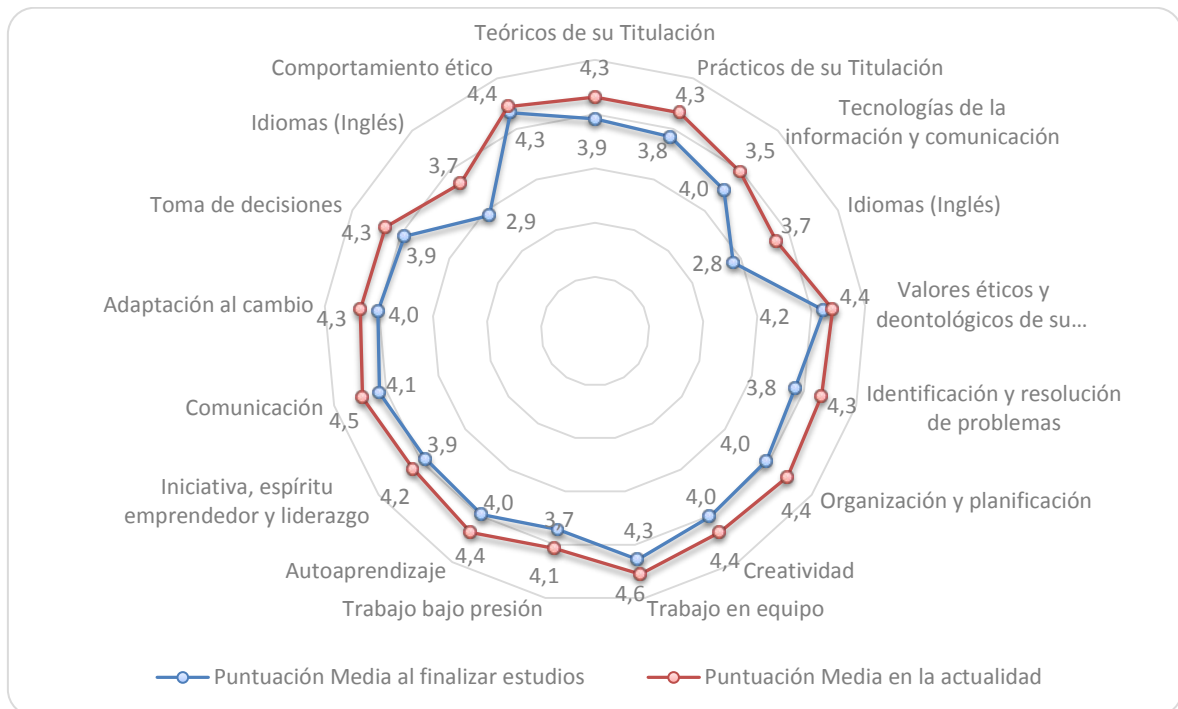
	2013		2014	
	n	%	n	%
Si	122	87,14%	79	81,44%
No	16	11,43%	15	15,46%
No sabe / No contesta	2	1,43%	3	3,09%
Total general	140	100,00%	97	100,00%

IV.A.5. ¿Por qué sería conveniente esta formación transversal?

	2013		2014	
	n	%	n	%
Las empresas la requieren	15	12,30%	12	15,19%
Aporta valor añadido a mi formación académica	43	35,25%	26	32,91%
Por interés personal	7	5,74%	9	11,39%
Todas las anteriores	57	46,72%	32	40,51%
No sabe / No contesta	0	0,00%	0	0,00%
Total general	122	100,00%	79	100,00%

BLOQUE V. ¿CÓMO VALORA USTED LA ADQUISICIÓN DE LOS CONOCIMIENTOS Y COMPETENCIAS ENUMERADOS A CONTINUACIÓN?

Conocimientos	Puntuación Media al finalizar estudios	Puntuación Media en la actualidad
Teóricos de su Titulación	3,9	4,3
Prácticos de su Titulación	3,8	4,3
Tecnologías de la información y comunicación	3,5	4,0
Idiomas (Inglés)	2,8	3,7
Valores éticos y deontológicos de su profesión	4,2	4,4
Competencias		
Identificación y resolución de problemas	3,8	4,3
Organización y planificación	4,0	4,4
Creatividad	4,0	4,4
Trabajo en equipo	4,3	4,6
Trabajo bajo presión	3,7	4,1
Autoaprendizaje	4,0	4,4
Iniciativa, espíritu emprendedor y liderazgo	3,9	4,2
Comunicación	4,1	4,5
Adaptación al cambio	4,0	4,3
Toma de decisiones	3,9	4,3
Idiomas (Inglés)	2,9	3,7
Comportamiento ético	4,3	4,4



5. CONCLUSIONES

5.1. Puntos fuertes

La encuesta de inserción laboral indica que un porcentaje de alumnos sin empleo antes de finalizar estudios: el 35,48% en 2013 y el 22,95% en 2014, logran obtenerlo después, tardando un promedio de seis meses en encontrarlo y conservándolo más de 12 meses en un 62,37% (2013) y un 49,18% (2014).

La valoración al finalizar estudios de la adquisición de los conocimientos y las competencias consideradas están en todos los casos por encima del valor medio .

5.2 Puntos débiles

De los que han finalizado estudios se encuentran trabajando el 51,43% y 54,64% en 2013 y 2014 respectivamente, aumentando cuatro puntos porcentuales la temporalidad de los egresados de infantil del 2013 al 2014. Un poco menos de la mitad de los alumnos no tienen trabajo y esta circunstancia es un dato equiparable con el dato del 53,2% de desempleo juvenil en España según dato de la OIT (2015).

6. PROPUESTAS DE MEJORA

Además de la información sobre empleo que hay en las páginas web del título, y la mejora del perfil de egreso (ver evidencia E1), se ofrecerá información a los alumnos de cuarto curso en los seminarios de practicum sobre las funciones de los servicios de empleo y formación (SEFCARM) y de los servicios de orientación laboral para desempleados (Orienta Murcia).

7. ANEXO 1: CUESTIONARIO

ENCUESTA DE INSERCIÓN LABORAL

BLOQUE I. PERFIL DEL TITULADO Y EXPERIENCIA LABORAL PREVIA/DURANTE LOS ESTUDIOS

I.A.1. Género

- Hombre
- Mujer

I.A.2. Edad

- Menos de 25 años
- Entre 26 y 35 años
- Entre 36 y 45 años
- Más de 45 años
- No sabe / No contesta

I.A.3. Año de Inicio y Finalización de la titulación referida

- Año Inicio:
- Año Finalización:

I.A.4. ¿Tuvo algún empleo antes y/o durante sus estudios universitarios?

- Antes
- Durante los estudios
- Antes y durante los estudios
- No
- No sabe / No contesta

BLOQUE II. SITUACIÓN LABORAL AL FINALIZAR LOS ESTUDIOS REFERIDOS

II.A.1. ¿Tuviste un empleo al finalizar estos estudios universitarios?

- Si
- No [Ir a III.A.1]
- No sabe / No contesta [Ir a III.A.1]

II.A.2. ¿Este empleo era el mismo que tenías antes y/o durante los estudios?

- Sí
- No
- No sabe / No contesta [Ir a III.A.1]

II.A.3. ¿Cuánto tiempo tardaste en encontrar este empleo? [meses]

II.A.4. ¿Cuánto tiempo estuviste trabajando en este empleo?

- Menos de 3 meses
- Entre 3 y 6 meses
- Entre 6 y 12 meses
- Más de 12 meses
- No sabe / No contesta

II.A.5. ¿Cómo encontraste este empleo?

- Respondí a un anuncio de trabajo online/offline (internet, periódicos, etc.)
- Por una agencia pública/privada de empleo
- Bolsas de trabajo de colegios profesionales
- A través del Portal de Empleo/Servicio de Orientación e Inserción Laboral de la Universidad
- Me inscribí en la bolsa de ayudantes/becarios de la universidad
- Relaciones personales
- Empecé mi propio negocio/auto-empleo
- Preparándome para una oposición
- Otro ¿Cuál?: _____
- No sabe / No contesta

II.A.6. ¿Qué tipo de relación laboral tenías en este empleo?

- Indefinido
- Temporal
- Por obra o servicio
- Autónomo
- Funcionario
- Sin contrato
- Beca, ayudante de investigación o ayudante de laboratorio
- Contrato remunerado en prácticas
- Otro ¿Cuál?: _____
- No sabe / No contesta

II.A.7. ¿A qué sector de actividad económica se dedicaba la empresa que te contrató?

- Sector Primario: Agricultura, ganadería, caza, pesca
- Industria, producción y distribución
- Construcción
- Comercio/Hostelería
- Transporte y almacenamiento
- Publicidad y Comunicación
- Intermediación financiera (bancos, cajas de ahorros, seguros, etc.)
- Servicios empresariales (contabilidad, consultoría, informática, telecomunicaciones, etc.)
- Administración pública, defensa, y seguridad social
- Educación
- Actividades sanitarias y veterinarias
- Servicios sociales
- Actividades deportivas o culturales
- Otros servicios
- No sabe / No contesta

II.A.8. ¿Qué funciones desempeñaba en este empleo?

- Dirección/Gerencia
- Profesional Específico (abogados, asesores, salud, arquitectos, enseñanza, etc.)
- Técnicos y profesionales de apoyo
- Empleados de tipo administrativo (auxiliares, recepcionistas, etc)
- Empleados de servicios al cliente/comerciales (atención al cliente, agencias de viaje, etc)
- Trabajadores no cualificados (peones, conserjes, empleados domésticos, etc) y conductores
- Otra ¿Cuál?: _____
- No sabe / No contesta

II.A.9. ¿Qué tamaño tenía la empresa que te contrató?

- Autónomo
- Menos de 9 empleados
- Entre 10 y 49 empleados
- Entre 50 y 249 empleados
- Más de 250 empleados
- No sabe / No contesta

II.A.10. ¿Cuál es la retribución salarial neta mensual que percibías por ese contrato?

- Menos de 300 €
- Entre 300,01 € y 600,00 €
- Entre 600,01 € y 800,00 €
- Entre 800,01 € y 1000,00 €
- Entre 1000,01 € y 1200,00 €
- Entre 1200,01 € y 1500,00 €
- Entre 1500,01 € y 2000,00 €
- Entre 2000,01 € y 3000,00 €
- Más de 3000,00 €
- No sabe / No contesta

II.A.11. Este empleo, ¿estaba relacionado con tus estudios?

- Nada relacionado
- Poco relacionado
- Relacionado
- Bastante relacionado
- Muy relacionado
- No sabe / No contesta

II.A.12. ¿Qué nivel de estudios te requirió? (Nivel de estudios/formación con respecto al puesto)

- El mismo nivel de estudios que mi titulación
- Un nivel de estudio más alto que mi titulación
- Un nivel de estudio más bajo que mi titulación
- No requirió estudios universitarios
- No sabe / No contesta

II.A.13. ¿Requirió otro tipo de formación para conseguir el empleo?

- Si
- No [Ir a II.A.15]
- No sabe / No contesta [Ir a II.A.15]

II.A.14. Naturaleza de la formación

- Máster/Especialización
- Competencias transversales (liderazgo, trabajo en equipo, creatividad, etc.)
- Idiomas
- Todas las anteriores
- Otro ¿Cuál?: _____
- No sabe / No contesta

II.A.15. Nombre de la empresa en la que trabajaste

- (esta información es confidencial y exclusivamente para fines estadísticos, no aparecerán nombres en ningún estudio)

II.A.16. Ciudad

BLOQUE III. SITUACIÓN LABORAL ACTUAL

III.A.1. ¿Cuántos empleos has tenido desde que finalizaste tus estudios?

- 1
 2
 3
 Más de 3
 Ninguno
 No sabe / No contesta

III.A.2. ¿Estás trabajando en este momento?

- Si
 No [Ir a III.C.1]
 No sabe / No contesta [Ir a IV.A.1]

III.A.3. Tu empleo actual, ¿es el mismo que encontraste/tenías al finalizar los estudios?

- Si [Ir a IV.A.1]
 No
 No sabe / No contesta [Ir a IV.A.1]

III.B. SI ESTÁ TRABAJANDO

III.B.1. ¿Cómo encontraste tu empleo actual?

- Respondí a un anuncio de trabajo online/offline (internet, periódicos, etc.)
 Por una agencia pública/privada de empleo
 Bolsas de trabajo de colegios profesionales
 A través del Portal de Empleo/Servicio de Orientación e Inserción Laboral de la Universidad
 Me inscribí en la bolsa de ayudantes/becarios de la universidad
 Relaciones personales
 Empecé mi propio negocio/auto-empleo
 Preparándome para una oposición
 Otro ¿Cuál?: _____
 No sabe / No contesta

III.B.2. ¿Qué tipo de relación laboral tienes en tu empleo actual?

- Indefinido
- Temporal
- Por obra o servicio
- Autónomo
- Funcionario
- Sin contrato
- Beca, ayudante de investigación o ayudante de laboratorio
- Contrato remunerado en prácticas
- Otro ¿Cuál?: _____
- No sabe / No contesta

III.B.3. ¿A qué sector de actividad económica se dedica la empresa para la que trabajas?

- Sector Primario: Agricultura, ganadería, caza, pesca
- Industria, producción y distribución
- Construcción
- Comercio/Hostelería
- Transporte y almacenamiento
- Publicidad y Comunicación
- Intermediación financiera (bancos, cajas de ahorros, seguros, etc.)
- Servicios empresariales (contabilidad, consultoría, informática, telecomunicaciones, etc.)
- Administración pública, defensa, y seguridad social
- Educación
- Actividades sanitarias y veterinarias
- Servicios sociales
- Actividades deportivas o culturales
- Otros servicios
- No sabe / No contesta

III.B.4. ¿Qué funciones desempeña?

- Dirección/Gerencia
- Profesionales Específicos (abogados, asesores, salud, arquitectos, enseñanza, etc.)
- Técnicos y profesionales de apoyo
- Empleados de tipo administrativo (auxiliares, recepcionistas, etc)
- Empleados de servicios al cliente/comerciales (atención al cliente, agencias de viaje, etc)
- Trabajadores no cualificados (peones, conserjes, empleados domésticos, etc.) y conductores
- Otra ¿Cuál?: _____
- No sabe / No contesta

III.B.5. Tamaño de la empresa

- Autoempleado (empresario o profesional) sin asalariados
- Menos de 9 empleados
- Entre 10 y 49 empleados
- Entre 50 y 249 empleados
- Más de 250 empleados
- No sabe / No contesta

III.B.6. ¿Cuál es tu retribución salarial neta mensual que percibes por ese contrato?

- Menos de 300 €
- Entre 300,01 € y 600,00 €
- Entre 600,01 € y 800,00 €
- Entre 800,01 € y 1000,00 €
- Entre 1000,01 € y 1200,00 €
- Entre 1200,01 € y 1500,00 €
- Entre 1500,01 € y 2000,00 €
- Entre 2000,01 € y 3000,00 €
- Más de 3000,00 €
- No sabe / No contesta

III.B.7. Este empleo, ¿está relacionado con tus estudios?

- Nada relacionado
- Poco relacionado
- Relacionado
- Bastante relacionado
- Muy relacionado
- No sabe / No contesta

III.B.8. ¿Qué nivel de estudios te requiere? (Nivel de estudios/ formación con respecto al puesto)

- El mismo nivel de estudios que mi titulación
- Un nivel de estudio más alto que mi titulación
- Un nivel de estudio más bajo que mi titulación
- No requirió estudios universitarios
- No sabe / No contesta

III.B.9. ¿Requirió otro tipo de formación para conseguir este empleo?

- Si
- No [Ir a III.B.11]
- No sabe / No contesta [Ir a III.B.11]

III.B.10. Naturaleza de esta formación

- Máster/Especialización
- Competencias transversales (liderazgo, trabajo en equipo, creatividad, etc.)
- Idiomas
- Todas las anteriores
- Otro ¿Cuál?: _____
- No sabe / No contesta

III.B.11. Nombre de la empresa

(Esta información es confidencial y exclusivamente para fines estadísticos, no aparecerán nombres en ningún estudio)

III.B.12. Ciudad

III.C. SI ESTÁ DESEMPLEADO

III.C.1. ¿Has estado buscando empleo?

- Si
- No [Ir a III.C.3]
- No sabe / No contesta [Ir a III.C.3]

III.C.2. ¿Cómo has buscado empleo?

- Respondiendo a anuncios de trabajo online/offline (internet, periódicos, etc.)
- En agencia pública/privada de empleo
- Bolsas de trabajo de colegios profesionales
- A través del Portal de Empleo/Servicio de Orientación e Inserción Laboral de la Universidad
- Me inscribí en la bolsa de ayudantes/becarios de la universidad
- Relaciones personales
- Otro: ¿Cuál?: _____
- No sabe / No contesta

III.C.3. ¿Cuánto tiempo llevas desempleado?

- Menos de 3 meses
- Entre 3 y 6 meses
- Entre 6 meses y 1 año
- Más de un año
- No sabe / No contesta

III.C.4. ¿Crees que puedes encontrar empleo?

- Sí, y relacionado con mis estudios
- Sí, y relacionado con mi nivel de estudios
- Sí, pero con nivel de estudios inferior
- No
- No sabe / No contesta

III.C.5. ¿Cuáles son los problemas a los te enfrentas para encontrar empleo?

- Falta de experiencia
- Saturación del mercado
- No encuentra trabajo que le interese
- Baja valoración de la titulación cursada
- Dificultades en los procesos de selección
- Falta de formación
- Desconocimiento de idiomas
- Otros
- No sabe / No contesta

III.C.6. ¿Aceptarías un empleo que te ofrecieran si implica...?

- Un cambio de residencia
- Un cambio de ocupación
- Una categoría inferior a la esperada
- No lo aceptaría en ninguno de los casos anteriores
- No sabe / No contesta

BLOQUE IV. OTRA SITUACIÓN

IV.A.1. ¿Continuaste estudiando cuando finalizaste tus estudios?

- Título de grado
- Máster Oficial
- Títulos no oficiales
- No [Ir a IV.A.4]
- No sabe / No contesta [Ir a IV.A.4]

IV.A.2. Relacionado con tu titulación/empleo.

- Si
- No
- No sabe / No contesta

IV.A.3. Objetivo principal de la enseñanza.

- Actualizar mis conocimientos
- Preparar un ascenso
- Preparar un cambio de actividad u ocupación
- Por interés personal
- Enseñanza recibida en el marco de medidas de fomento del empleo
- Lo requería para desarrollar mi trabajo
- Otros objetivos
- No sabe / No contesta

IV.A.4. ¿Crees que sería necesario/conveniente para mejorar/encontrar, empleo una formación específica que desarrolle competencias personales, tales como, habilidades sociales, trabajo en equipo, creatividad, liderazgo, ect?

- Si
- No [Ir a BLOQUE V]
- No sabe / No contesta [Ir a BLOQUE V]

IV.A.5. ¿Por qué sería conveniente esta formación transversal?

- Las empresas la requieren
- Aporta valor añadido a mi formación académica
- Por interés personal
- Todas las anteriores
- No sabe / No contesta

BLOQUE V. ¿CÓMO VALORA USTED LA ADQUISICIÓN DE LOS CONOCIMIENTOS Y COMPETENCIAS ENUMERADOS A CONTINUACIÓN?

	Nivel que tenía cuando finalizó sus estudios						Nivel que tiene ahora					
	1	2	3	4	5	NR	1	2	3	4	5	NR
Conocimientos												
Teóricos de su campo												
Prácticos de su campo												
Tecnologías de la información y comunicación												
Idiomas (inglés)												
Valores éticos y deontológicos de su profesión												

	Nivel que tenía cuando finalizó sus estudios						Nivel que tiene ahora					
	1	2	3	4	5	NR	1	2	3	4	5	NR
Competencias												
Identificación y resolución de problemas												
Organización y planificación												
Creatividad												
Trabajo en equipo												
Trabajo bajo presión												
Autoaprendizaje												
Iniciativa, espíritu emprendedor y liderazgo												
Comunicación												
Adaptación al cambio												
Toma de decisiones												
Idiomas (inglés)												
Comportamiento ético												