








	Modalidad	Presencial
	Duración	9 seminarios de 20 horas cada uno
	Créditos	18 ECTS
	Campus	Cartagena
	Facultad	Facultad de Fisioterapia, Podología y Terapia Ocupacional
	Idioma	Español

PRESENTACIÓN

La evolución de la fisioterapia ha impulsado la necesidad de incorporar herramientas avanzadas para la evaluación y tratamiento de las disfunciones musculoesqueléticas. En este contexto, el Diploma de Experto en Ecografía Musculoesquelética y Fisioterapia Invasiva ofrece una formación especializada y actualizada, orientada a dotar a los profesionales de los **conocimientos y habilidades necesarios para el uso clínico de la ecografía y las técnicas de fisioterapia invasiva**.

Este programa académico combina una sólida base teórica con un enfoque eminentemente práctico, permitiendo a los participantes desarrollar competencias en la aplicación de la **ecografía musculoesquelética** como herramienta de valoración, así como en la ejecución de **técnicas de fisio-**

"Especialízate en técnicas avanzadas de evaluación y tratamiento. Domina la fisioterapia invasiva con una formación práctica, actual y basada en evidencia científica."

terapia invasiva, tales como la **punción seca, la neuromodulación y la electrólisis percutánea**.

Dirigido a fisioterapeutas que buscan perfeccionar su práctica clínica mediante el uso de metodologías basadas en la evidencia científica, este diploma proporciona una formación integral que responde a las demandas actuales del ámbito sanitario, favoreciendo un abordaje preciso y efectivo en la recuperación funcional de los pacientes.

A través de un equipo docente altamente cualificado y un programa académico estructurado en base a la excelencia formativa, este diploma constituye una **oportunidad única para la especialización y el desarrollo profesional en el campo de la fisioterapia avanzada**.

Perfil del estudiante

El Diploma de Experto en Ecografía Musculoesquelética y Fisioterapia Invasiva está dirigido a diplomados o graduados en Fisioterapia que deseen especializarse en la valoración ecográfica y en el uso de técnicas invasivas en el tratamiento de disfunciones musculoesqueléticas. El programa está diseñado tanto para fisioterapeutas con experiencia que deseen actualizar sus conocimientos, como para aquellos profesionales que buscan iniciarse en el uso de la ecografía y la fisioterapia invasiva con una formación basada en la evidencia científica y la excelencia académica.

Plan de estudios

Módulos	ECTS	Tipo	Semestre
Ecografía Musculo-Esquelética I: Normalidad y Extremidades	2	OB	1º
Ecografía Musculo-Esquelética II: Cuello, Raquis y Neuroeje	2	OB	1º
Ecografía Musculo-Esquelética III: Patología Ecográfica + Casos Clínicos	2	OB	1º
Punción Seca Miofascial Ecoguiada	2	OB	1º
Electrolisis Percutánea Ecoguiada I	2	OB	2º
Electrolisis Percutánea Ecoguiada II	2	OB	2º
Neuromodulación Percutánea I	2	OB	2º
Neuromodulación Percutánea II	2	OB	2º
Ejercicio Terapéutico Dirigido en Fisioterapia Invasiva	2	OB	2º

Admisión

El criterio de admisión será el orden de inscripción.

Salidas profesionales

Este diploma de experto capacita a los fisioterapeutas para desempeñarse tanto en entornos clínicos y sanitarios como en equipos de alto rendimiento donde se requiera una evaluación precisa y tratamientos avanzados en patología musculoesquelética. Además, podrán desarrollar su carrera en docencia e investigación, contribuyendo a la innovación en fisioterapia avanzada.

Objetivos

- Aprender a realizar e interpretar ecografías musculoesqueléticas de alta precisión para la evaluación y tratamiento musculoesquelético.
- Adquirir habilidades prácticas en técnicas invasivas como la punción seca, la electrolisis percutánea y la neuromodulación.
- Capacidad para realizar e interpretar ecografías musculoesqueléticas, identificando estructuras anatómicas y patologías comunes con precisión.
- Ejecución de técnicas de fisioterapia invasiva bajo guía ecográfica.

